

www.sintef.no



SINTEF Helse

Norsk pasientregister

Postadresse: 7465 Trondheim

Besøksadresse:

Teknobyen innovasjonssenter

Abels gate 5

Telefon: 40 00 25 90

Telefaks: 932 70 500

 Foretaksregisteret: NO 948 007 029
MVA

TITTEL


**Aktivitetsdata - psykisk helsevern for voksne.
Årsdata 2004**

FORFATTER(E)

Ketil Rudjord, Inger Nybrodahl

OPPDRAGSGIVER(E)

Helse- og omsorgsdepartementet

RAPPORTNR. STF78 A055504	GRADERING Åpen	OPPDRAGSGIVERS REF. Jostein Hamberg	
GRADER. DENNE SIDE Åpen	ISBN 82-14-03796-4	PROSJEKTNR. 78J033	ANTALL SIDER OG BILAG 71
ELEKTRONISK ARKIVKODE I:\7855 NPR\prosjekt\78j033 Pasientdata-psykisk-helsevern-voksne\Rapport		PROSJEKTLEDER (NAVN, SIGN.) Inger Nybrodahl	VERIFISERT AV (NAVN, SIGN.) Turid Bugge Strøm
ARKIVKODE E	DATO 2005-06-23	GODKJENT AV (NAVN, STILLING, SIGN.) Unn Elisabeth Huse	

SAMMENDRAG

Denne rapporten utgis av SINTEF Helse Norsk pasientregister. Formålet med rapporten er å rette søkelyset mot datakvaliteten på aktivitetsdata for psykisk helsevern for voksne samt å presentere noen utvalgte aktivitetstall for driftsåret 2004.

Alle helseforetak rapporterte data for 2004. Kun to institusjoner direkte underlagt regionale helseforetak klarte ikke å rapportere data.

Bare 11 av 32 rapporteringsenheter leverte både gammelt og nytt format som foreskrevet. På rapporteringstidspunktet var to rapporteringsenheter godkjent for leveranse på XML.

24 av 109 døgnenheter hadde utilfredsstillende kvalitet på de rapporterte aktivitetsdata.

Det er noe forbedring når det gjelder koding av hoveddiagnose, andelen av opphold hvor det ikke er kodet hoveddiagnose har gått ned.

Det er videre en svak forbedring når det gjelder koding av spesialistvedtak og tilleggskriterier, mens dette ikke gjelder for henvisningstype. Det er en større andel av oppholdene hvor det ikke er kodet henvisningstype.

Sammenlignet med 2003 har antall utskrivninger i de sammenlignbare tall gått opp med 5 prosent, antall oppholdsdøgn gått noe ned og gjennomsnittlig liggetid har gått ned.

STIKKORD	NORSK	ENGELSK
GRUPPE 1		
GRUPPE 2		
EGENVALGTE		


Innholdsfortegnelse

Innholdsfortegnelse	3
1 Innledning	7
2 Datagrunnlag	9
3 Kvalitetskontroll av data.....	13
3.1 Manuell datakontroll	13
3.2 Automatisert datakontroll	14
4 Datakvalitet	15
4.1 Datakompletthet på døgninstitusjoner.....	15
5 Utvikling i datakvalitet	17
5.1 Koding av hoveddiagnose	17
5.2 Registrering av henvisningstype, spesialistvedtak og tilleggskriterier	19
6 Aktivitetstall	21
6.1 Antall oppholdsdøgn	21
6.2 Antall utskrivinger	21
6.3 Gjennomsnittlig liggetid.....	21
6.4 Inntaksmåte	22
7 Tabelldel	23
Vedlegg 1.....	65

Tabelloversikt

Tabell 2.1	Oversikt over på hvilke formater rapporteringsenhetene har levert data.	9
Tabell 4.1	Kvalitetsvurdering av døgninstitusjoner etter helseregion 2004.	15
Tabell 5.1	Oversikt over antall institusjoner som rapporterte data til NPR. 2001 - 2004..	17
Tabell 5.2	Kompletthet i registrering av hoveddiagnose for avsluttede døgnopphold i psykisk helsevern for voksne. Prosentfordeling 2002, 2003 og 2004.	18
Tabell 5.3	Kompletthet i registrering av henvisningsformalitet, spesialistvedtak og tilleggskriterier for pasienter innskrevne på døgn til psykisk helsevern for voksne. Prosent 2002, 2003 og 2004.	20
Tabell 6.1	Gjennomsnittlig liggetid. Døgn 2002, 2003 og 2004.	22
Tabell 7.1	Oppholds-døgn i psykisk helsevern for voksne. 2003 og 2004. Etter regionalt helseforetak. Antall og prosent endring. Innrapporterte og sammenliknbare data.	23
Tabell 7.2	Utskrivninger i psykisk helsevern for voksne. 2003 og 2004. Etter regionalt helseforetak. Antall og prosent endring. Innrapporterte og sammenliknbare data.	24
Tabell 7.3	Elektive innleggelser og øyeblikkelig hjelp-innleggelser i psykisk helsevern for voksne. Etter helseregion. Antall, prosent endring og andel ø-hjelpinnleggelser. 2003 og 2004.	25
Tabell 7.4	Oppholds-døgn i psykisk helsevern for voksne. 2003 og 2004. Etter helseregion / helseforetak. Antall og prosent endring.	26
Tabell 7.5	Utskrivninger i psykisk helsevern for voksne. 2003 og 2004. Etter helseregion / helseforetak. Antall og prosent endring.	27
Tabell 7.6	Elektive innleggelser og øyeblikkelig hjelp-innleggelser i psykisk helsevern for voksne. 2003 og 2004. Etter helseregion og helseforetak. Antall, prosent endring og andel ø-hjelpinnleggelser.	28
Tabell 7.7	Oppholds-døgn i psykisk helsevern for voksne. 2003 og 2004. Etter helseregion / helseforetak / institusjon. Antall og prosent endring.	31
Tabell 7.8	Utskrivninger i psykisk helsevern for voksne. 2003 og 2004. Etter helseregion / helseforetak / institusjon. Antall og prosent endring.	35
Tabell 7.9	Kompletthet i registrering av henvisningsformalitet, spesialistvedtak og tilleggskriterier for pasienter innskrevne på døgn til psykisk helsevern for voksne. Antall og prosent endring 2003 og 2004.	39


Tabell 7.10	Kompletthet i registrering av hoveddiagnose for avsluttede døgnopphold i psykisk helsevern for voksne. Antall og prosent endring 2002, 2003 og 2004.....	50
-------------	--	----



1 Innledning

SINTEF Helse Norsk pasientregister presenterer aktivitetstall for psykisk helsevern for voksne. Det presenteres oversikt og utvikling på antall oppholdsdøgn og utskrivinger fra institusjonsopphold for årene 2003 og 2004. Tallene presenteres både som innrapporterte data og sammenlignbare data. Innrapporterte data er totalt antall innrapportert til NPR. I sammenlignbare data er det bare med enheter som leverte godkjente data begge årene.

NPR presenterer også en oversikt over utviklingen i komplettethet i kodingen av hoveddiagnose og inntaksformaliteter for perioden 2002 til 2004.



2 Datagrunnlag

Datagrunnlaget som er benyttet er pasientdata rapportert til SINTEF Helse Norsk pasientregister (NPR). Dette er data som NPR, på vegne av Helse- og omsorgsdepartementet, innhenter, kvalitetskontrollerer og tilrettelegger for offentlig statistikk og forskning.

Data er rapportert både på det gamle formatet MBDS og det nye NPR-data 2003. Vi er inne i en overgangsfase hvor vi er i ferd med å gå over til det nye formatet NPR-data 2003 som rapporteres som xml-meldinger. Arbeidet med å godkjenne leveranser på det nye formatet er ennå ikke ferdigstilt. Ved tidspunktet for datainnsamlingen var det bare systemet Capsy som var godkjent for rapportering på nytt format. Noen få institusjoner har bare levert på xml selv om deres xml-melding i utgangspunktet ikke var godkjent.


Alle data på det nye formatet er konvertert til gammelt MBDS-format.

Tabell 2.1 Oversikt over på hvilke formater rapporteringsenhetene har levert data.

RHF	Institusjon	Format
Helse Øst RHF		
	Sykehuset Østfold HF	begge
	Akershus universitetssykehus HF	begge
	Sykehuset Asker og Bærum HF	MBDS
	Ullevål universitetssykehus HF	
	Ullevål universitetssykehus, Psykiatrisk divisjon	XML
	Holmlia DPS	XML
	Josefinegaten DPS	XML
	Lien psykiatriske behandlingssenter	XML
	Ryen DPS	XML
	Manifestsentrret	optisk
	BPR avd Louisegate	optisk
	BPR avd Tåsen	optisk
	Solbu Ettervernshjem	optisk
	Aker universitetssykehus HF	begge
	Folloklinikken DPS	XML

RHF	Institusjon	Format
	Lovisenberg diakonale sykehus AS	begge
	Oslo Hospital	XML
	Diakonhjemmets sykehus AS	MBDS
	Sykehuset Innlandet HF	MBDS
Helse SØR RHF		
	Modum bads nervesanatorium	
	Psykosomatisk poliklinikk Rikshospitalet	MBDS
	Sykehuset Buskerud HF	begge
	Ringerike sykehus HF	MBDS
	Psykiatrien i Vestfold HF	begge
	Blefjell Sykehus HF	MBDS
	Sykehuset Telemark HF	MBDS
	Sørlandet Sykehus HF	MBDS
Helse Vest RHF		
	Lassatjern ettervernshjem	
	Jæren DPS	begge
	Helse Stavanger HF	begge
	Helse Fonna HF	
	Haugesund sjukehus, psykiatrisk avdeling	XML
	Stord DPS	XML
	Folgefonn DPS, psykiatrisk poliklinikk, avd Odde	XML
	Bjødneiteigen psykiatriske senter	XML
	Aksdal psykiatriske senter	optisk
	Karmøy DPS (Bygnes psykiatriske senter)	optisk
	Haugaland psykiatriske senter (tidligere Stølen psykiatriske senter)	optisk
	Valen sjukehus	XML
	Helse Bergen HF	begge
	Helse Førde HF	begge
Helse Midt-Norge RHF		
	Helse Sunnmøre HF	MBDS
	Helse Nordmøre og Romsdal HF	
	Nordmøre og Romsdal DPS	begge
	Molde Sjukehus, psykiatrisk avd	MBDS

RHF	Institusjon	Format
	Distriktpsikiatrisk avd, Molde (Molde DPS)	MBDS
	St. Olavs Hospital HF	XML
	Helse Nord Trøndelag HF	
	Sykehuset Levanger, psykiatrisk klinikk	begge
	DPS Stjørdal	begge
	Betania psykiatrisk senter, Sparbu	optisk
	Sykehuset Namsos, psykiatrisk klinikk	MBDS
	DPS Kolvereid	MBDS
Helse Nord RHF		
	Nordlandssykehuset HF	
	Nordlandssykehuset HF avd Bodø, Psykiatri	begge
	Nordlandssykehuset HF, poliklinikk Indre Salten	begge
	Nordlandssykehuset HF, poliklinikk Ytre Salten og Rehab.avd.	begge
	Røsvik bo- og behandlingssenter	begge
	Kløveråsen utrednings- og kompetansesenter	begge
	Nordlandssykehuset HF avd Lofoten, psykiatrisk poliklinikk	MBDS
	Helgelandssykehuset HF	
	Helgelandssykehuset HF, avd Mo i Rana, psykiatrisk poliklinikk	begge
	Helgelandssykehuset HF, avd Mosjøen, DPS	begge
	Helgelandssykehuset HF, Psykiatrisk senter, Ytre Helgeland	begge
	Ytteren psykiatriske sykehjem	optisk
	Hålogalandssykehuset HF	begge
	Universitetssykehuset Nord-Norge HF	MBDS
	Helse Finnmark HF	begge



3 Kvalitetskontroll av data

NPR har et sett med kontrollrutiner for å kontrollere kvantitet og kvalitet på aktivitetsdataene.

Etter mottak av data blir dataene først inspisert for å sjekke om de er på riktig format og inneholder gyldig identifikasjon av foretaket/institusjonen. Deretter blir dataene kjørt gjennom våre kontrollprosedyrer.

Etter kontroll blir resultatet tilbakemeldt til rapporteringsenhet og det gis mulighet, innen en gitt frist, til å rette opp eller kommentere eventuelle feil eller mangler. Opprettinger skal returneres til NPR i form av et nytt datauttrekk.

Datakontrollen er en kombinasjon av komparative vurderinger og spesifikke tester for å avdekke feilkoding eller manglende koding.

Gjennom denne kontrollen har NPR i flere tilfeller avdekket svakheter med datasystemene eller administrative rutiner innenfor enhetene.

3.1 Manuell datakontroll

NPR sammenligner datamaterialet med tilsvarende data fra forrige datainnsamling og med en del innrapporterte nøkkeltall. Disse er antall oppholdsøgn, antall utskrivninger, antall inneliggende ved årets start, antall overliggere til neste år og antall polikliniske konsultasjonsserier med og uten refusjon.

Avdelingsstruktur og bruk av avdelingskodeverk sammenlignes med tidligere innsendte data og jmføres med innsendt dokumentasjon om bruk av kodeverk og organisasjonsstruktur.

En spesiell oppmerksomhet rettes mot datasystemene. NPR har gjennom flere runder med datainnsamling skaffet seg et godt erfaringsgrunnlag for å vurdere systemenes evne til å håndtere gjeldende dataformat og rapportere riktige tall. I den forbindelse blir det også sjekket om kjente feil er rettet.

I de avsluttende faser av kontrollprosessen samarbeider NPR med Samdata-miljøet i Sintef Helse som er en av brukerne av data som er innsamlet av NPR. Det foretas en vurdering av datakvaliteten på innrapporterte data fra de enkelte institusjoner ved sammenligning av aktivitetstall rapportert til Statistisk Sentralbyrå (SSB). Dette resulterer i en godkjenningsliste over hvilke institusjoner som vurderes å ha levert tilstrekkelig gode data og de som ikke har det.

3.2 Automatisert datakontroll

Den andre og mer automatiserte delen av kontrollen foregår ved at det kjøres en hel serie med tester på datafila. Når en test gir utslag produseres det en tabell som viser hva som er feil, med tilleggsinfo slik at institusjonen lett kan identifisere tilfellet og rette feilen.

Resultatene fra testene sammenstilles i en rapport som sendes til det helseforetak eller den institusjon som har sendt inn data med en gitt frist for korrigeringer og opprettinger. Korrigerede data sendes NPR som et nytt datauttrekk.

NPR vil også under denne prosessen foreta løpende vurderinger ut fra det erfaringsgrunnlaget man har.

Det kontrolleres for manglende eller ugyldig registrering av et sett med variabler.

Nøkkelvariabler som institusjonsnummer, omsorgsnivå, avdelingskode, pasientnummer, inndato og utdato er kritiske. Ved feil i disse ber vi om nytt datauttrekk.

Videre kontrolleres resten av datasettet for manglende eller ugyldige koder med særlig vekt på datoer og alle formaliteter rundt innleggelser og utskrivinger. Det kontrolleres for logiske feil i forhold til henvisningstype, spesialistvedtak og bruk av tvang.

Vedlegg 1 gir en oversikt over alle kontroller.

4 Datakvalitet


Den generelle datakvaliteten vil være sammensatt av flere faktorer. Data kan være gode i en sammenheng, men dårlige i en annen. Noen enheter kan f.eks. ha komplett registrering av hoveddiagnose, men dårlig registrering av inntaksformaliteter, mens det hos andre kan være motsatt. Før man ser på slike faktorer er det imidlertid av største betydning at man vet om volumet stemmer. For å få et mål på kvaliteten i denne forbindelse kontrollerer vi i hvor stor grad antall oppholdsdøgn og utskrivinger i datamaterialet stemmer overens med de samme aktivitetstall rapportert til SSB. Et avvik på mindre enn +/- 20 prosent vurderes i denne sammenheng som tilfredsstillende.

4.1 Datakompletthet på døgninstitusjoner

I datamaterialet for 2004 er det etter kriteriene skissert i forrige avsnitt 84 av 110 institusjoner som kan karakteriseres som godkjent, 24 er forkastet og 2 ligger i grenseland. De siste kan brukes, men det må vurderes i forhold til sammenhengen. En institusjon kan f.eks. ha riktig antall oppholdsdøgn, men stort avvik i antall utskrivinger. Tabellen under viser antall døgninstitusjoner etter kvalitetsvurdering for hver helseregion. Vedlegg 2 bak i rapporten viser en komplett liste på institusjonsnivå.

Tabell 4.1 Kvalitetsvurdering av døgninstitusjoner etter helseregion 2004.

Helseregion	Godkjent	Kan vurderes	Forkastet	Sum
Helse Øst RHF	27	1	9	37
Helse Sør RHF	16	0	4	20
Helse Vest RHF	18	0	5	23
Helse Midt-Norge RHF	8	0	6	14
Helse Nord RHF	15	0	0	15
Total	84	1	24	109



5 Utvikling i datakvalitet

For å belyse utviklingen i kvalitet vil vi her se på noen utvalgte makrotall fra de siste årene.

Da NPR begynte å samle inn voksenpsykiatridata i 2000, var det flere institusjoner som ikke leverte data. De siste to år har nesten alle levert data. Tabellen under viser utviklingen siden 2001.

Tabell 5.1 Oversikt over antall institusjoner som rapporterte data til NPR, 2001 - 2004.

	Antall institusjoner	Antall levert	Prosent levert
Årsdata 2001	166	128	77
Årsdata 2002	142	131	92
Årsdata 2003	138	137	99
Årsdata 2004	130	128	98

For året 2004 er det levert data fra samtlige helseforetak samt institusjoner med avtale direkte under de regionale helseforetakene unntatt Modum bads nervesanatorium og Lassatjern ettervernshjem. Regnet i oppholdsdøgn utgjør disse to institusjonene ca. 3 prosent av totalt volum.

Årsaken til at de to institusjonene ikke leverte data i 2004 var problemer med datasystemene. Modum var ikke i stand til å levere og Lassatjern hadde ved rapporteringstidspunktet ikke datasystem i det hele tatt, men befant seg i en mellomtilstand mellom registrering på optisk lesbart skjema og et moderne datasystem.

5.1 Koding av hoveddiagnose

Kompletthet i koding av hoveddiagnose har vært et fokusområde for NPR. Fra starten var det til dels svært dårlig koding, men det ser ut til å ha blitt sterkt forbedret de siste tre år. Den generelle kvalitet på dataene har også økt slik at det kan være meningsfullt å sammenligne kodingen over disse tre årene. Likevel vil vi presisere at alle tall må sees på med et visst forbehold.

Som vi ser i tabellen under har det totalt vært en jevn økning i kompletthet. Det er likevel et visst forbedringspotensial. Tabellen viser fordeling mellom psykiatridiagnoser (F-diagnoser), andre diagnoser og manglende diagnose. Kategorien andre diagnoser utgjør så vidt lite og er dessuten så pass lik både over år og mellom regionene, at vi velger å se på fordelingen av psykiatridiagnosene. Tallene er totalt innrapporterte data.

Det er noe ulikhet mellom helseregionene. Regionene Sør, Vest og Nord har hatt en jevnt stigende kurve, dog med ulike utgangspunkt.

I helseregion Sør har kompletthet i registrering av hoveddiagnose økt fra 81 prosent i 2002 til 91 prosent i 2004, og Helse Sør RHF har med dette den høyeste andelen kompletthet. Vest og Nord hadde henholdsvis 67 og 68 prosent kompletthet i 2002 og andelen har steget til henholdsvis 77 og 83 prosent i 2004. Vi observerer altså en positiv utvikling, men det må påpekes at region Vest faktisk ennå mangler ca en fjerdedel på å være komplett.

Helseregion Øst har vært forholdsvis stabil på i underkant av 80 prosent, med variasjoner fra 79 i 2002, via 81 i 2003 til 78 prosent i 2004.

Helseregion Midt-Norge ligger desidert lavest når det gjelder kompletthet i koding av hoveddiagnose. Fra 61 prosent i 2002 har kodingen økt til 68 prosent i 2003 og 2004. Det vil si at det mangler registrering av hoveddiagnose på nesten en tredjedel av oppholdene.

Tabell 5.2 Kompletthet i registrering av hoveddiagnose for avsluttede døgnopphold i psykisk helsevern for voksne. Prosentfordeling 2002, 2003 og 2004.

År	Regional helseregion	Andel diagnoser under kap V, F00-F99	Andel andre diagnoser enn kap V, ikke Fxx	Andel hoveddiagnose ikke registrert	Sum	Antall
2002	Helse Øst RHF	79	6	15	100	11 549
	Helse Sør RHF	80	7	13	100	7 683
	Helse Vest RHF	67	2	31	100	7 452
	Helse Midt-Norge RHF	61	5	34	100	3 478
	Helse Nord RHF	68	3	29	100	4 372
	Totalt	73	5	22	100	34 534
2003	Helse Øst RHF	81	5	14	100	11 467
	Helse Sør RHF	84	8	8	100	8 856
	Helse Vest RHF	72	1	27	100	8 385
	Helse Midt-Norge RHF	68	6	26	100	4 827
	Helse Nord RHF	78	4	18	100	4 667
	Totalt	78	5	17	100	38 202
2004	Helse Øst RHF	78	7	15	100	15 335
	Helse Sør RHF	91	3	6	100	8 698
	Helse Vest RHF	77	2	22	100	8 213
	Helse Midt-Norge RHF	68	6	26	100	5 270
	Helse Nord RHF	83	3	13	100	4 765
	Totalt	80	5	16	100	42 281

For et mer detaljert bilde av utviklingen henvises det til Tabell 7.10 bak i rapporten som viser kompletthet i registrering av hoveddiagnose fordelt på helseforetak og institusjoner i 2002, 2003 og 2004.

De resultater og endringer som fremkommer må tolkes ut fra at datamaterialet ikke er komplett.

5.2 Registrering av henvisningstype, spesialistvedtak og tilleggskriterier

Forutsetningen for å kunne presentere statistikk om bruk av tvang innenfor psykisk helsevern er at formaliteter rundt innskrivinger registreres og at de registreres og rapporteres korrekt. NPR har lagt ned et stort arbeide i å forbedre rapporteringen av disse formalitetene.

Tabell 5.3 under viser kompletthet i registrering av henholdsvis henvisningstype, spesialistvedtak og tilleggskriterier for pasienter innskrevet på døgn til psykisk helsevern for voksne.

Henvisningsformalitet skal registreres på alle institusjonsopphold.

Spesialistvedtak skal registreres på alle opphold som har henvisning til tvang.

Vilkår for tvungent psykisk helsevern skal registreres på alle opphold som har spesialistvedtak tvang. Tabellen viser opphold hvor det er registrert ett eller begge tilleggskriteriene for tvungent psykisk helsevern.

Som på flere andre datafelt har det delvis manglet registrering av inntaksformaliteter. Som det fremgår av tabellen ser vi en forbedring både når det gjelder registrering av henvisningstype, spesialistvedtak og tilleggskriterier når man ser på datasettene under ett. Tilleggskriteriene har faktisk 100 prosent kompletthet både i 2003 og i 2004.

Det er igjen variasjoner mellom helseregionene, men stort sett går trenden i positiv retning, med unntak av helseregion Øst som har hatt en negativ utvikling på kompletthet både på henvisningstype og spesialistvedtak. Derimot har det vært en stigende forbedring på tilleggskriterier, men da fra et svært lavt nivå (61 prosent).

Helseregionene Vest og Midt-Norge hadde 100 prosent registrering av spesialistvedtak i 2002, mens det har blitt noe dårligere i 2003 og 2004.

For et mer detaljert bilde av utviklingen henvises det til Tabell 7.9 i rapportdelen som viser kompletthet i registrering av henvisningsformalitet, spesialistvedtak og tilleggskriterier fordelt på helseforetak og institusjoner i 2003 og 2004.

Tabell 5.3 Kompletthet i registrering av henvisningsformalitet, spesialistvedtak og tilleggskriterier for pasienter innskrevne på døgn til psykisk helsevern for voksne. Prosent 2002, 2003 og 2004.

År	Regional helseregion	Henvisningsformalitet		Spesialistvedtak		Vilkår for tvungent psykisk helsevern	
		Prosent	Antall	Prosent	Antall	Prosent	Antall
2002	Helse Øst RHF	95	11 379	97	3 698	61	1 086
	Helse Sør RHF	83	7 760	98	1 121	98	573
	Helse Vest RHF	86	7 486	100	1 807	73	809
	Helse Midt-Norge RHF	85	3 464	100	490	91	156
	Helse Nord RHF	85	4 347	95	913	88	347
	Totalt	88	34 436	98	8 029	76	2 971
2003	Helse Øst RHF	90	11 250	91	3 413	86	767
	Helse Sør RHF	96	8 757	98	1 441	90	675
	Helse Vest RHF	98	8 341	86	2 269	85	914
	Helse Midt-Norge RHF	98	4 828	97	801	88	323
	Helse Nord RHF	95	4 741	99	967	100	467
	Totalt	95	37 917	93	8 891	89	3 146
2004	Helse Øst RHF	83	15 353	89	3 685	85	1 005
	Helse Sør RHF	96	8 655	99	1 656	95	694
	Helse Vest RHF	97	8 174	97	1 982	89	856
	Helse Midt-Norge RHF	99	5 268	95	850	90	345
	Helse Nord RHF	95	4 760	99	1 061	100	589
	Totalt	92	42 210	94	9 234	91	3 489

6 Aktivitetstall

6.1 Antall oppholdsdøgn

Antall oppholdsdøgn har gått noe ned totalt i det innrapporterte materialet (Tabell 7.1 i tabelldelen). Vi ser noe ulik utvikling på regionalt nivå. Størst nedgang finner vi i Helse Vest med en nedgang på 5 prosent, mens Helse Nord RHF har en økning på 6 prosent i de sammenlignbare tall. Når man ser på antall oppholdsdøgn på helseforetaks- eller institusjonsnivå, i tabellene 7.4 og 7.7 ser man hvordan de regionvise tallene er summen av til dels svært store endringer i begge retninger. De store avvikene skyldes at det har vært mangelfull rapportering eller overrapportering, at man har byttet datasystem eller vært gjennom omorganiseringer.

De resultater og endringer som fremkommer må tolkes ut fra at datamaterialet ikke er komplett.

6.2 Antall utskrivinger

Når det gjelder utskrivinger er trenden den motsatte av for oppholdsdøgn. Det er en klar økning på 5 prosent i antall utskrivinger i sammenlignbare data (Tabell 7.2). Innen helseregionene er variasjonene ganske store fra en økning på 12 prosent i Helse Sør RHF til -1 prosent i Helse Vest RHF som er den eneste helseregionen med antydning til nedgang i antall utskrivinger.

Tabellene 7.5 og 7.8 viser innrapporterte data fra henholdsvis helseregioner og institusjoner og igjen ser vi at på dette nivået er endringene svært varierende, av de samme årsaker som for oppholdsdøgn.

De resultater og endringer som fremkommer må tolkes ut fra at datamaterialet ikke er komplett.

6.3 Gjennomsnittlig liggetid

Som nedgangen i antall oppholdsdøgn og økning i utskrivinger over viser er det ikke uventet at den gjennomsnittlige liggetiden har gått ned.

Tabell 6.1 Gjennomsnittlig liggetid. Døgn 2002, 2003 og 2004.

Helseregion	2002		2003		2004	
	Gjennom- snitt	Antall	Gjennom- snitt	Antall	Gjennom- snitt	Antall
Helse Øst RHF	45	13 044	45	12 899	35	16 867
Helse Sør RHF	38	8 597	34	9 680	29	9 416
Helse Vest RHF	47	8 588	42	9 457	41	9 304
Helse Midt-Norge RHF	36	3 801	30	5 191	31	5 653
Helse Nord RHF	26	4 674	32	5 054	26	5 108
Total	41	38 704	38	42 281	33	46 348

De resultater og endringer som fremkommer må tolkes ut fra at datamaterialet ikke er komplett.

6.4 Inntaksmåte

Fordeling mellom elektive innleggelser og ø-hjelpinnleggelser (Tabell 7.3) viser en tendens mot større andel ø-hjelpinnleggelser. I Rapport for årsdata 2003 hvor vi gjorde sammenligninger mellom 2002 og 2003 var trenden den motsatte. Da var endringen i sammenlignbare tall totalt + 15 prosent for elektive innleggelser og ingen endring for ø-hjelp. I tallmaterialet i tabell 7.3 er det tilsvarende en nedgang på -16 prosent for elektive og en økning på 31 prosent for h-hjelp slik at fordelingen mellom elektive og ø-hjelpinnleggelser er 43 mot 57. Denne økningen er stor i alle helseregioner bortsett fra i Helse Nord RHF. Tabell 7.6 viser de samme data fordelt på helseregioner. Endringene er her som ventet meget varierende. Det er igjen endringer i datasystem, i organisering samt diverse administrative eller tekniske systemer som ligger til grunne for de varierende resultater og for at noen institusjoner må utelates i de sammenlignbare tall.

De resultater og endringer som fremkommer må tolkes ut fra at datamaterialet ikke er komplett.

7 Tabelldel

Tabell 7.1 Oppholdsdøgn i psykisk helsevern for voksne. 2003 og 2004. Etter regionalt helseforetak. Antall og prosent endring. Innrapporterte og sammenliknbare data.

Helseregion		Oppholdsdøgn		
		2003	2004	Prosent endring
Helse Øst RHF	Innrapporterte data	580 549	585 202	
	Sammenliknbare data	387 390	384 462	-1
Helse Sør RHF	Innrapporterte data	324 411	274 807	
	Sammenliknbare data	244 300	237 234	-3
Helse Vest RHF	Innrapporterte data	397 387	377 092	
	Sammenliknbare data	395 235	377 092	-5
Helse Midt Norge RHF	Innrapporterte data	156 627	172 869	
	Sammenliknbare data	92 442	91 586	-1
Helse Nord RHF	Innrapporterte data	162 697	133 431	
	Sammenliknbare data	85 702	91 121	6
Totalt	Innrapporterte data	1 621 671	1 543 401	
	Sammenliknbare data	1 205 069	1 181 495	-2

Følgende institusjoner som ikke har levert data ett av årene eller ikke leverte komplette data ett av årene er utelatt i sum-tallene for sammenliknbare data: Lillestrømklinikken DPS, Akershus Universitetssykehus - psykiatri, Aker universitetssykehus - psykiatri, Furukollen psykiatriske senter, DPS Vinderen, Ullevål Universitetssykehus - psykiatri, Holmlia DPS, Josefinegaten DPS, Lien psykiatriske behandlingssenter, Ryen DPS, Modum Bads nervesanatorium, DPS Aust-Agder, Sørlandet sykehus Arendal, Oslo Hospital, Lassatjern ettervernshjem, Kongsberg DPS, Helse Sunnmøre og Romsdal DPA, Ålesund sjukehus psyk avd, Molde sjukehus psyk avd, Nordmøre og Romsdal DPA, Sykehuset Namsos psyk klinikk, DPS Stjørdal, Sykehuset Levanger psyk klinikk, DPS Kolvereid, Psykiatrisk senter Nord-Troms, Universitetssykehuset i Nord-Norge, avd APA og SPA og Psykiatrisk senter Tromsø og Karlsøy.

Tabell 7.2 Utskrivninger i psykisk helsevern for voksne. 2003 og 2004. Etter regionalt helseforetak. Antall og prosent endring. Innrapporterte og sammenliknbare data.

Helseregion		Utskrivninger		
		2003	2004	Prosent endring
Helse Øst RHF	Innrapporterte data	11 467	15 335	
	Sammenliknbare data	8 467	9 096	7
Helse Sør RHF	Innrapporterte data	8 856	8 698	
	Sammenliknbare data	6 352	7 093	12
Helse Vest RHF	Innrapporterte data	8 385	8 213	
	Sammenliknbare data	8 288	8 213	-1
Helse Midt Norge RHF	Innrapporterte data	4 827	5 270	
	Sammenliknbare data	2 174	2 206	1
Helse Nord RHF	Innrapporterte data	4 667	4 765	
	Sammenliknbare data	2 890	2 893	0
Totalt	Innrapporterte data	38 202	42 281	
	Sammenliknbare data	28 171	29 501	5

Følgende institusjoner som ikke har levert data ett av årene eller ikke leverte komplette data ett av årene er utelatt i sum-tallene for sammenliknbare data: Lillestrømklinikken DPS, Akershus Universitetssykehus - psykiatri, Aker universitetssykehus - psykiatri, Furukollen psykiatriske senter, DPS Vinderen, Ullevål Universitetssykehus - psykiatri, Holmlia DPS, Josefinegaten DPS, Lien psykiatriske behandlingssenter, Ryen DPS, Modum Bads nervesanatorium, DPS Aust-Agder, Sørlandet sykehus Arendal, Oslo Hospital, Lassatjern ettervernshjem, Kongsberg DPS, Helse Sunnmøre og Romsdal DPA, Ålesund sjukehus psyk avd, Molde sjukehus psyk avd, Nordmøre og Romsdal DPA, Sykehuset Namsos psyk klinikk, DPS Stjørdal, Sykehuset Levanger psyk klinikk, DPS Kolvereid, Psykiatrisk senter Nord-Troms, Universitetssykehuset i Nord-Norge, avd APA og SPA og Psykiatrisk senter Tromsø og Karlsøy.

Tabell 7.3 Elektive innleggelses og øyeblikkelig hjelp-innleggelses i psykisk helsevern for voksne. Etter helseregion. Antall, prosent endring og andel ø-hjelpinnleggelses. 2003 og 2004.

Helseregion	Elektive innleggelses			Ø-hjelpinnleggelses			Andel ø-hjelp %			Totalt antall innleggelses		
	2003	2004	Prosent endring	2003	2004	Prosent endring	2003	2004	Prosent endring	2003	2004	Prosent endring
Helse Øst RHF	Innrapporterte data	5 751	6 282	5 496	9 070		49	59		11 247	15 352	
	Sammenliknbare data	4 039	3 550	-12	4 381	5 550	27	61		8 420	9 100	8
Helse Sør RHF	Innrapporterte data	3 852	4 282	4 905	4 373		56	51		8 757	8 655	
	Sammenliknbare data	3 248	3 455	6	3 032	3 620	19	48		6 280	7 075	13
Helse Vest RHF	Innrapporterte data	5 285	2 979	3 044	5 185		37	64		8 329	8 164	
	Sammenliknbare data	5 285	2 979	-44	2 940	5 185	76	64		8 225	8 164	-1
Helse Midt Norge RHF	Innrapporterte data	2 729	2 386	2 093	2 879		43	55		4 822	5 265	
	Sammenliknbare data	1 254	999	-20	892	1 226	37	42		2 146	2 225	4
Helse Nord RHF	Innrapporterte data	2 359	2 190	2 382	2 570		50	54		4 741	4 760	
	Sammenliknbare data	1 191	1 587	33	1 692	1 303	-23	59		2 883	2 890	0
Totalt	Innrapporterte data	19 976	18 119	17 920	24 077		47	57		37 896	42 196	
	Sammenliknbare data	15 017	12 570	-16	12 937	16 884	31	46		27 954	29 454	5

Følgende institusjoner som ikke har levert data ett av årene eller ikke leverte komplette data ett av årene er utelatt i sum-tallene for sammenliknbare data: Lillestrømklinikken DPS, Akershus Universitetssykehus - psykiatri, Aker universitetssykehus - psykiatri, Furukollen psykiatriske senter, DPS Vinderen, Ullevål Universitetssykehus - psykiatri, Holmlia DPS, Josefinegaten DPS, Lien psykiatriske behandlingssenter, Ryen DPS, Modum Bads nervesanatorium, DPS Aust-Agder, Sørlandet sykehus Arendal, Oslo Hospital, Lassatjern ettervernshjem, Kongsberg DPS, Helse Sunnmøre og Romsdal DPA, Ålesund sjukehus psyk avd, Molde sjukehus psyk avd, Nordmøre og Romsdal DPA, Sykehuset Namsos psyk klinikk, DPS Stjørdal, Sykehuset Levanger psyk klinikk, DPS Kolvereid, Psykiatrisk senter Nord-Troms, Universitetssykehuset i Nord-Norge, avd APA og SPA og Psykiatrisk senter Tromsø og Karlsøy.

Tabell 7.4 Oppholdsdøgn i psykisk helsevern for voksne. 2003 og 2004. Etter helseregion / helseforetak. Antall og prosent endring.

Helseregion	Helseforetak	Oppholdsdøgn		
		2003	2004	Prosent endring
Helse Øst RHF	Helse Øst RHF (Lovisenberg)	59 919	54 991	-8 ¹⁾
	Helse Øst RHF (Diakonhjemmet)	29 426	31 289	6 ¹⁾
	Akershus universitetssykehus HF	15 658	55 567	255 ¹⁾
	Aker universitetssykehus HF	80 528	72 962	-9 ¹⁾
	Sykehuset Asker og Bærum HF	69 815	66 757	-4
	Sykehuset Innlandet HF	124 296	122 550	-1
	Sykehuset Østfold HF	77 156	82 611	7
	Ullevål universitetssykehus HF	123 751	98 475	-20 ¹⁾
Helse Sør RHF	Blefjell sykehus HF	10 728	9 879	-8 ¹⁾
	Sykehuset Buskerud HF	70 435	62 366	-11
	Modum bad nervesanatorium	39 656	.	. ¹⁾
	Sørlandet sykehus HF	96 310	93 002	-3 ¹⁾
	Sykehuset Telemark HF	42 220	47 202	12
	Psykiatrien i Vestfold HF	55 078	53 885	-2
	Ringerike sykehus HF	9 984	8 473	-15
Helse Vest RHF	Helse Vest RHF (Olaviken behandlingssenter)	8 708	9 294	7
	Helse Vest RHF (Betanien psykiatriske senter)	7 550	7 718	2
	Helse Vest RHF (Lassatjern ettervernshjem)	2 152	.	. ¹⁾
	Helse Vest RHF(Solli Nervesanatorium)	10 752	9 441	-12
	Helse Vest RHF (Jæren DPS)	15 557	15 767	1
	Helse Stavanger HF	102 201	99 996	-2
	Helse Fonna HF	81 397	73 760	-9
	Helse Bergen HF	138 424	130 079	-6
Helse Førde HF	30 646	31 037	1	
Helse Midt-Norge RHF	St. Olavs Hospital HF	87 337	86 021	-2
	Helse Sunnmøre HF	21 823	22 946	5 ¹⁾
	Helse Nordmøre og Romsdal HF	23 463	38 215	63 ¹⁾
	Helse Nord Trøndelag HF	24 004	25 687	7 ¹⁾
Helse Nord RHF	Helse Finnmark HF	15 934	17 570	10
	Universitetssykehuset i Nord-Norge HF	79 559	45 525	-43 ¹⁾
	Hålogalandssykehuset HF	13 154	12 101	-8
	Nordlandssykehuset HF	45 297	51 967	15
	Helgelandssykehuset HF	8 753	6 268	-28

¹⁾ Ikke komplette data innen helseforetaket, se institusjonsvis tabell

Tabell 7.5 Utskrivninger i psykisk helsevern for voksne, 2003 og 2004. Etter helseregion / helseforetak. Antall og prosent endring.

Helseregion	Helseforetak	Utskrivninger		
		2003	2004	Prosent endring
Helse Øst RHF	Helse Øst RHF (Lovisenberg)	1 414	1 443	2 ¹⁾
	Helse Øst RHF (Diakonhjemmet)	651	944	45 ¹⁾
	Akershus universitetssykehus HF	117	1 316	1 025 ¹⁾
	Aker universitetssykehus HF	1 060	1 120	6 ¹⁾
	Sykehuset Asker og Bærum HF	1 002	1 093	9
	Sykehuset Innlandet HF	3 173	3 246	2
	Sykehuset Østfold HF	2 090	2 318	11
	Ullevål universitetssykehus HF	1 960	3 855	97 ¹⁾
Helse Sør RHF	Blefjell sykehus HF	270	329	22 ¹⁾
	Sykehuset Buskerud HF	1 647	1 705	4
	Modum bad nervesanatorium	1 146	.	. ¹⁾
	Sørlandet sykehus HF	3 308	4 010	21 ¹⁾
	Sykehuset Telemark HF	755	895	19
	Psykiatrien i Vestfold HF	1 528	1 560	2
	Ringerike sykehus HF	202	199	-1
Helse Vest RHF	Helse Vest RHF (Olaviken behandlingssenter)	109	132	21
	Helse Vest RHF (Betanien psykiatriske senter)	206	173	-16
	Helse Vest RHF (Lassatjern ettervernshjem)	97	.	. ¹⁾
	Helse Vest RHF (Solli Nervesanatorium)	361	329	-9
	Helse Vest RHF (Jæren DPS)	502	488	-3
	Helse Stavanger HF	2 237	2 372	6
	Helse Fonna HF	1 544	1 356	-12
	Helse Bergen HF	2 489	2 476	-1
	Helse Førde HF	840	887	6
Helse Midt-Norge RHF	St. Olavs Hospital HF	2 078	2 088	0
	Helse Sunnmøre HF	1 109	1 179	6 ¹⁾
	Helse Nordmøre og Romsdal HF	727	998	37 ¹⁾
	Helse Nord Trøndelag HF	913	1 005	10 ¹⁾
Helse Nord RHF	Helse Finnmark HF	616	694	13
	Universitetssykehuset i Nord-Norge HF	1 930	2 046	6 ¹⁾
	Hålogalandssykehuset HF	871	684	-21
	Nordlandssykehuset HF	1 101	1 192	8
	Helgelandssykehuset HF	149	149	0

¹⁾ Ikke komplette data innen helseforetaket, se institusjonsvis tabell

Tabell 7.6 Elektive innleggelser og øyeblikkelig hjelp-innleggelser i psykisk helsevern for voksne. 2003 og 2004. Etter helseregion og helseforetak. Antall, prosent endring og andel ø-hjelpinnleggelser.

Helseregion / Helseforetak	Elektive innleggelser				Ø-hjelpsinleggelser				Andel ø-hjelp				Totalt antall innleggelser			
	2003	2004	Prosent endring	2003	2004	Prosent endring	2003	2004	Prosent endring	2003	2004	2003	2004	2003	2004	Prosent endring
Helse Øst RHF																
Helse Øst RHF (Lovisenberg)	1082	471	-56	311	979	215	22	68	1393	1450	4	4	4	4	4	4
Helse Øst RHF (Diakonhjemmet)	350	358	2	292	591	102	45	62	642	949	48	48	48	48	48	48
Akershus universitetssykehus HF	113	474	319	2	859	42850	2	64	115	1333	1059	1059	1059	1059	1059	1059
Aker universitetssykehus HF	652	354	-46	396	699	77	38	66	1048	1053	0	0	0	0	0	0
Sykehuset Asker og Bærum HF	178	250	40	824	828	0	82	77	1002	1078	8	8	8	8	8	8
Sykehuset Innlandet HF	1613	1525	-5	1555	1750	13	49	53	3168	3275	3	3	3	3	3	3
Sykehuset Østfold HF	684	856	25	1389	1481	7	67	63	2073	2337	13	13	13	13	13	13
Ullevål universitetssykehus HF	1079	1994	85	727	1883	159	40	49	1806	3877	115	115	115	115	115	115
Helse Sør RHF																
Blefjell sykehus HF	4	305	7525	256	16	-94	98	5	260	321	23	23	23	23	23	23
Sykehuset Buskerud HF	709	762	7	933	919	-2	57	55	1642	1681	2	2	2	2	2	2
Modum bad nervesanatorium	3	.	.	1147	.	.	100	.	1150
Sørlandet sykehus HF	1661	2029	22	1585	1970	24	49	49	3246	3999	23	23	23	23	23	23
Sykehuset Telemark HF	449	388	-14	306	517	69	41	57	755	905	20	20	20	20	20	20
Psykiatrien i Vestfold HF	995	634	-36	515	916	78	34	59	1510	1550	3	3	3	3	3	3
Ringerike sykehus HF	31	164	429	163	35	-79	84	18	194	199	3	3	3	3	3	3

Helseregion / Helseforetak	Elektive innleggelser			Ø-hjelpsinntegnelser			Andel ø-hjelp			Totalt antall innleggelser		
	2003	2004	Prosent endring	2003	2004	Prosent endring	2003	2004	2003	2004	2003	2004
Helse Vest RHF												
Helse Vest RHF (Olaviken behandlingssenter)	1	120	11900	109	9	-92	99	7	110	129	17	
Helse Vest RHF (Betanien psykiatriske senter)	10	173	1630	193	6	-97	95	3	203	179	-12	
Helse Vest RHF (Lassatjern ettervernshjem)	0	.	.	104	.	.	100	.	104	.	.	
Helse Vest RHF (Solli Nervesanatorium)	260	74	-72	99	256	159	28	78	359	330	-8	
Helse Vest RHF (Jæren DPS)	478	19	-96	19	475	2400	4	96	497	494	-1	
Helse Stavanger HF	1532	694	-55	682	1652	142	31	70	2214	2346	6	
Helse Fonna HF	635	890	40	865	451	-48	58	34	1500	1341	-11	
Helse Bergen HF	1913	584	-69	585	1866	219	23	76	2498	2450	-2	
Helse Førde HF	456	425	-7	388	470	21	46	53	844	895	6	
Helse Midt-Norge RHF												
St. Olavs Hospital HF	1246	903	-28	808	1211	50	39	57	2054	2114	3	
Helse Sunnmøre HF	665	426	-36	462	768	66	41	64	1127	1194	6	
Helse Nordmøre og Romsdal HF	403	537	33	322	423	31	44	44	725	960	32	
Helse Nord Trøndelag HF	415	520	25	501	477	-5	55	48	916	997	9	

Helseregion / Helseforetak	Elektive innleggelser				Ø-hjelpsinntegnelser				Andel ø-hjelp				Totalt antall innleggelser			
	2003		2004		2003		2004		2003		2004		2003		2004	
	Prosent ending	2004	Prosent ending	2003	2003	2004	Prosent ending	2004	2003	2004	2003	2004	2003	2004	Prosent ending	2004
Helse Nord RHF																
Helse Finnmark HF	61	605	892	558	84	-85	558	84	558	84	619	689	11			
Universitetssykehuset i Nord-Norge HF	1168	775	-34	850	1271	50	850	1271	2018	2046	1					
Hålogalandssykehuset HF	340	344	1	523	350	-33	523	350	863	694	-20					
Nordlandssykehuset HF	789	322	-59	304	862	184	304	862	1093	1184	8					
Helgelandssykehuset HF	1	144	14300	147	3	-98	147	3	148	147	-1					

Følgende institusjoner som ikke har levert data ett av årene eller ikke leverte komplette data ett av årene er utelatt i sum-tallene for sammenliknbare data: Lillestrømklinikken DPS, Akershus Universitetssykehus - psykiatri, Aker universitetssykehus - psykiatri, Furukollen psykiatriske senter, DPS Vinderen, Ullevål Universitetssykehus - psykiatri, Holmlia DPS, Josefinegaten DPS, Lien psykiatriske behandlingssenter, Ryen DPS, Modum Bads nervesanatorium, DPS Aust-Agder, Sørlandet sykehus Arendal, Oslo Hospital, Lassatjern ettervernshjem, Kongsberg DPS, Helse Sunnmøre og Romsdal DPA, Ålesund sjukehus psyk avd, Molde sjukehus psyk avd, Nordmøre og Romsdal DPA, Sykehuset Namsos psyk klinikk, DPS Stjørdal, Sykehuset Levanger psyk klinikk, DPS Kolvereid, Psykiatrisk senter Nord-Troms, Universitetssykehuset i Nord-Norge, avd APA og SPA og Psykiatrisk senter Tromsø og Karlsøy.

Tabell 7.7 Oppholdsdøgn i psykisk helsevern for voksne. 2003 og 2004. Etter helseregion / helseforetak / institusjon. Antall og prosent endring.

Helseregion / Helseforetak	Institusjon	Oppholdsdøgn		
		2003	2004	Prosent endring
Helse Øst RHF				
Helse Øst RHF (Lovisenberg)	Lovisenberg Diakonale sykehus Akuttpsyk.avd.	7 389	8 418	14
	Tøyen DPS	13 825	15 104	9
	Oslo Hospital	11 930	7 419	-38 ²⁾
	Vor Frue Hospital	26 775	24 050	-10
Helse Øst RHF (Diakonhjemmet)	Diakonhjemmets sh Psyk avd Vinderen	6 468	5 650	-13
	DPS Vinderen	7 314	9 117	25 ³⁾
	Diakonhjemmets SH Søndre Borgen	15 644	16 522	6
Akershus universitetssykehus HF	Akershus univ sykehus Psyk avd	.	32 183	. ¹⁾
	Lillestrømklinikken DPS	4 939	12 675	157 ²⁾
	Jessheimklinikken DPS	10 719	10 709	0
Aker universitetssykehus HF	Grefsenlia alderspsyk bo- og beh.senter	10 712	8 911	-17
	Furukollen psyk senter	13 070	8 784	-33 ²⁾
	Skjelfoss psyk senter	9 349	9 378	0 ²⁾
	Aker univ sykehus Klinikk for psyk	36 294	35 764	-1 ²⁾
	Folloklinikken DPS	11 103	10 125	-9
Sykehuset Asker og Bærum HF	Asker DPS	0	11 790	. ⁵⁾
	Bærum DPS	14 097	7 656	-46
	Blakstad sykehus	55 718	47 311	-15
Sykehuset Innlandet HF	Sykehuset Innlandet, Tynset DPS	3 087	3 167	3
	Sykehuset Innlandet, Gjøvik Psyk avd	17 747	18 461	4
	Psyk senter Kongsvinger	4 900	5 766	18
	Sykehuset Innlandet, Sanderud	43 065	43 236	0
	Sykehuset Innlandet, Reinsvoll	40 444	38 853	-4
	DPS Lillehammer/Gudbrandsdal	15 053	13 067	-13
Sykehuset Østfold HF	DPS Halden	3 017	3 439	14
	DPS Moss	3 408	6 199	82
	Psyk helsev Østfold, Psykiatrisk avd	48 161	48 877	1
	DPS Sarpsborg	6 938	6 262	-10
	DPS Fredrikstad	11 771	11 746	0
	DPS Edwin Ruud	3 861	6 088	58
Ullevål universitetssykehus HF	Manifestsenteret	3 927	1 146	-71 ²⁾

Helseregion / Helseforetak	Institusjon	Oppholdsdøgn		
		2003	2004	Prosent endring
	Louisegate 30, Psyk rehab.inst	8 206	7 817	-5
	Tåsen ettervernssenter	3 086	2 376	-23
	Solbu ettervernshjem	2 196	2 862	30
	Ullevål univ sykehus Psyk divisjon	70 035	58 375	-17 ²⁾
	Josefinegaten DPS	14 253	10 540	-26 ²⁾
	Holmlia DPS	5 363	4 889	-9 ²⁾
	Lien psyk beh.senter	9 042	8 583	-5 ²⁾
	Ryen DPS	7 643	1 887	-75 ³⁾
Helse Sør RHF				
Blefjell sykehus HF	Notodden sykehus DPS Notodden/Seljord	9 429	8 753	-7
	Kongsberg sykehus Psyk senter	1 299	1 126	-13 ³⁾
Sykehuset Buskerud HF	Sykehuset Buskerud Psyk avd	36 772	37 686	2
	SH Buskerud, avd. for rus og psyk	.	4 585	.
	Drammen psyk senter	33 663	20 095	-40
Modum bad nervesanatorium	Modum bads nervesanatorium	39 656	.	. ¹⁾
Sørlandet sykehus HF	Sørlandet sykehus, Kristiansand, psyk avd	29 945	33 877	13
	DPS Lovisenlund	6 429	6 225	-3
	DPS Solvang	10 228	6 864	-33
	Mandal DPS	4 162	4 233	2
	DPS Lister	6 390	5 356	-16
	DPS Aust-Agder	22 113	20 987	-5 ³⁾
	Sørlandet sykehus, Arendal, Voksenpsyk avd	17 043	15 460	-9 ³⁾
Sykehuset Telemark HF	Sykehuset Telemark psykiatri	42 220	47 202	12
Psykiatrien i Vestfold HF	Psykiatrien i Vestfold, Tønsberg DPS	7 243	7 378	2
	Psykiatrien i Vestfold, Søndre Vestfold DPS	14 783	13 748	-7
	Psykiatrien i Vestfold, Nordre Vestfold DPS	7 311	18 782	157
	Psyk i Vestfold - Fylkesavd Tønsberg	25 741	13 977	-46
Ringerike sykehus HF	Ringerike psyk senter Voksenpsyk avd	7 000	5 794	-17
	Hallingdal sjukestuggu Psyk enhet	2 984	2 679	-10
Helse Vest RHF				
Helse Vest RHF (Olaviken behandlingssenter)	Olaviken beh senter	8 708	9 294	7
Helse Vest RHF (Betanien psykiatriske senter)	Betanien psyk senter (i Fyllingsdal)	7 550	7 718	2
Helse Vest RHF (Lassatjern ettervernshjem)	Lassatjern ettervernshjem	2 152	.	. ¹⁾

Helseregion / Helseforetak	Institusjon	Oppholdsdøgn		
		2003	2004	Prosent endring
Helse Vest RHF				
(Solli Nervesanatorium)	Solli Nervesanatorium	10 752	9 441	-12
Helse Vest RHF (Jæren DPS)	Jæren DPS	15 557	15 767	1
Helse Stavanger HF	Helse Stavanger HF	102 201	99 996	-2 ⁴⁾
Helse Fonna HF	Helse Fonna HF	81 397	73 760	-9 ⁴⁾
Helse Bergen HF	Voss DPS Bjørkeli	6 801	6 295	-7
	Askviknes voksenpsyk senter	7 294	8 167	12
	Bjærgvin DPS	28 066	23 775	-15
	Haukeland univ sykehus Div psyk	77 520	76 112	-2
	Fjell og Årstad DPS	18 743	15 730	-16
Helse Førde HF	Indre Sogn psykiatrisenter	4 137	4 624	12
	Nordfjord psykiatrisenter	6 548	6 392	-2
	Førde Sentralsjukehus, psyk klinikk	19 961	20 021	0
Helse Midt-Norge RHF				
St. Olavs Hospital HF	St. Olavs Hospital, psykisk helsevern	52 749	52 615	0
	Betania bo- og beh.senter (i Malvik)	5 063	5 186	2
	Orkdal DPS	3 978	4 352	9
	Tiller DPS	12 404	10 955	-12
	Leistad DPS	13 143	12 913	-2
Helse Sunnmøre HF	Helse Sunnmøre DPA	14 271	10 809	-24 ²⁾
	Ålesund sykehus Psyk avd	7 552	12 137	61 ²⁾
Helse Nordmøre og Romsdal HF	Molde sjukehus Psyk avd	16 898	21 154	25 ²⁾
	Nordmøre og Romsdal DPA	6 565	17 061	160 ²⁾
	Sykehuset Namsos Psyk klinikk	5 384	5 757	7 ²⁾
	DPS Stjørdal	4 844	3 782	-22 ²⁾
	Betania psyk senter (i Sparbu)	5 105	5 565	9
	Sykehuset Levanger Psyk klinikk	7 283	9 125	25 ²⁾
	DPS Kolvareid	1 388	1 458	5 ²⁾
Helse Nord RHF				
Helse Finnmark HF	DPS Midt-Finnmark	3 653	4 783	31
	DPS Øst-Finnmark	5 273	5 723	9
	DPS Vest-Finnmark	7 008	7 064	1

Helseregion / Helseforetak	Institusjon	Oppholdsdøgn		
		2003	2004	Prosent endring
Universitetssykehuset i Nord-Norge HF	Psyk senter Midt-Troms	2 564	3 215	25
	Univ.sykehuset i Nord-Norge Psyk avd	61 167	30 605	-50 ³⁾
	Psyk senter Tromsø og Karlsøy	11 946	8 523	-29 ³⁾
	Psyk senter Nord-Troms	3 882	3 182	-18 ²⁾
Hålogalandssykehuset HF	Hålogalandssykehuset Narvik, DPS Ofoten	4 975	3 719	-25
	Hålogalandssykehuset Stokmarknes, Vesterålen DPS	4 975	4 868	-2
	Psyk senter Sør-Troms	3 204	3 514	10
Nordlandssykehuset HF	Kløveråsen utred. og komp.senter	835	793	-5
	Nordlandssykehuset, avd Bodø, psykiatri	38 977	44 722	15
	Røsvik bo- og beh.senter	5 485	6 452	18
Helgelandssykehuset HF	Ytteren psyk sykehjem	2 646	2 079	-21
	Helgelandssykehuset Mosjøen DPS	6 107	4 189	-31

- 1) Helseforetaket / institusjonen leverte ikke data i 2003 og / eller i 2004.
2) Mangelfull rapportering i 2003 og / eller i 2004.
3) For mye rapportert i 2003 og / eller i 2004.
4) Omorganisering i helseforetaket i 2004. Derfor presenteres data på helseforetaksnivå.
5) Institusjonen hadde ikke døgn i 2003 og / eller i 2004.

Tabell 7.8 Utskrivninger i psykisk helsevern for voksne. 2003 og 2004. Etter helseregion / helseforetak / institusjon. Antall og prosent endring.

Helseregion / Helseforetak	Institusjon	Utskrivninger		
		2003	2004	Prosent endring
Helse Øst RHF				
Helse Øst RHF (Lovisenberg)	Lovisenberg Diakonale sykehus Akuttpsyk.avd.	607	699	15
	Tøyen DPS	535	518	-3
	Oslo Hospital	127	86	-32 ²⁾
	Vor Frue Hospital	145	140	-3
Helse Øst RHF (Diakonhjemmet)	Diakonhjemmets sh Psyk avd Vinderen	311	363	17
	DPS Vinderen	65	268	312 ³⁾
	Diakonhjemmets SH Søndre Borgen	275	313	14
Akershus universitetssykehus HF	Akershus univ sykehus Psyk avd	.	1 008	. ¹⁾
	Lillestrømklubben DPS	48	172	258 ²⁾
	Jessheimklubben DPS	69	136	97
Aker universitetssykehus HF	Grefsenlia alderspsyk bo- og beh.senter	20	19	-5
	Furukollen psyk senter	24	38	58 ²⁾
	Skjelfoss psyk senter	6	22	267 ²⁾
	Aker univ sykehus Klinikk for psyk	803	816	2 ²⁾
	Folloklubben DPS	207	225	9
Sykehuset Asker og Bærum HF	Asker DPS	0	46	. ⁵⁾
	Bærum DPS	38	64	68
	Blakstad sykehus	964	983	2
Sykehuset Innlandet HF	Sykehuset Innlandet, Tynset DPS	37	40	8
	Sykehuset Innlandet, Gjøvik Psyk avd	592	578	-2
	Psyk senter Kongsvinger	60	56	-7
	Sykehuset Innlandet, Sanderud	1 272	1 428	12
	Sykehuset Innlandet, Reinsvoll	884	805	-9
	DPS Lillehammer/Gudbrandsdal	328	339	3
	DPS Halden	58	69	19
	DPS Moss	73	128	75
Sykehuset Østfold HF	Psyk helsev Østfold, Psykiatrisk avd	1 601	1 671	4
	DPS Sarpsborg	138	128	-7
	DPS Fredrikstad	124	171	38
	DPS Edwin Ruud	96	151	57

Utskrivninger

Helseregion / Helseforetak	Institusjon	Utskrivninger		
		2003	2004	Prosent endring
Ullevål universitetssykehus HF	Manifestsentrret	14	4	-71 ²⁾
	Louisegate 30, Psyk rehab.inst	18	17	-6
	Tåsen ettervernsenter	6	5	-17
	Solbu ettervernshjem	9	4	-56
	Ullevål univ sykehus Psyk divisjon	1 407	3 213	128 ²⁾
	Josefinegaten DPS	250	301	20 ²⁾
	Holmlia DPS	115	173	50 ²⁾
	Lien psyk beh.senter	43	104	142 ²⁾
	Ryen DPS	98	34	-65 ³⁾
Helse Sør RHF				
Bleifjell sykehus HF	Notodden sykehus DPS Notodden/Seljord	250	296	18
	Kongsberg sykehus Psyk senter	20	33	65 ³⁾
Sykehuset Buskerud HF	Sykehuset Buskerud Psyk avd	885	949	7
	SH Buskerud, avd. for rus og psyk	.	278	.
	Drammen psyk senter	762	478	-37
Modum bad nervesanatorium	Modum bads nervesanatorium	1 146	.	. ¹⁾
Sørlandet sykehus HF	Sørlandet sykehus, Kristiansand, psyk avd	1 182	1 497	27
	DPS Lovisenlund	327	385	18
	DPS Solvang	218	268	23
	Mandal DPS	105	125	19
	DPS Lister	138	163	18
	DPS Aust-Agder	612	678	11 ³⁾
	Sørlandet sykehus, Arendal, Voksenpsyk avd	726	894	23 ³⁾
Sykehuset Telemark HF	Sykehuset Telemark psykiatri	755	895	19
Psykiatrien i Vestfold HF	Psykiatrien i Vestfold, Tønsberg DPS	244	253	4
	Psykiatrien i Vestfold, Søndre Vestfold DPS	186	214	15
	Psykiatrien i Vestfold, Nordre Vestfold DPS	92	176	91
	Psyk i Vestfold - Fylkesavd Tønsberg	1 006	917	-9
Ringerike sykehus HF	Ringerike psyk senter Voksenpsyk avd	128	118	-8
	Hallingdal sjukestuggu Psyk enhet	74	81	9
Helse Vest RHF				
Helse Vest RHF (Olaviken behandlingssenter)	Olaviken beh senter	109	132	21
Helse Vest RHF (Betanien psykiatriske senter)	Betanien psyk senter (i Fyllingsdal)	206	173	-16

Helseregion / Helseforetak	Institusjon	Utskrivninger		
		2003	2004	Prosent endring
Helse Vest RHF (Lassatjern ettervernshjem)	Lassatjern ettervernshjem	97	.	. ¹⁾
Helse Vest RHF (Solli Nervesankatorium)	Solli Nervesankatorium	361	329	-9
Helse Vest RHF (Jæren DPS)	Jæren DPS	502	488	-3
Helse Stavanger HF	Helse Stavanger HF	2 237	2 372	6 ⁴⁾
Helse Fonna HF	Helse Fonna HF	1 544	1 356	-12 ⁴⁾
Helse Bergen HF	Voss DPS Bjørkeli	81	98	21
	Askviknes voksenpsykiatri senter	91	93	2
	Bjærgvin DPS	187	191	2
	Haukeland univ sykehus Div psyk	1 969	1 933	-2
	Fjell og Årstad DPS	161	161	0
Helse Førde HF	Indre Sogn psykiatrisenter	80	103	29
	Nordfjord psykiatrisenter	172	198	15
	Førde Sentralsjukehus, psyk klinikk	588	586	0
Helse Midt-Norge RHF				
St. Olavs Hospital HF	St. Olavs Hospital, psykisk helsevern	1 437	1 381	-4
	Betania bo- og beh.senter (i Malvik)	72	82	14
	Orkdal DPS	114	105	-8
	Tiller DPS	299	310	4
	Leistad DPS	156	210	35
Helse Sunnmøre HF	Helse Sunnmøre DPA	411	338	-18 ²⁾
	Ålesund sykehus Psyk avd	698	841	20 ²⁾
Helse Nordmøre og Romsdal HF	Molde sjukehus Psyk avd	489	581	19 ²⁾
	Nordmøre og Romsdal DPA	238	417	75 ²⁾
Helse Nord Trøndelag HF	Sykehuset Namsos Psyk klinikk	297	272	-8 ²⁾
	DPS Stjørdal	86	126	47 ²⁾
	Betania psyk senter (i Sparbu)	96	118	23
	Sykehuset Levanger Psyk klinikk	367	428	17 ²⁾
	DPS Kolvereid	67	61	-9 ²⁾
Helse Nord RHF				
Helse Finnmark HF	DPS Midt-Finnmark	191	250	31
	DPS Øst-Finnmark	185	231	25
	DPS Vest-Finnmark	240	213	-11

Utskrivninger

Helseregion / Helseforetak	Institusjon	Utskrivninger		
		2003	2004	Prosent endring
Universitetssykehuset i Nord-Norge HF	Psyk senter Midt-Troms	153	174	14
	Univ.sykehuset i Nord-Norge Psyk avd	1 066	1 047	-2 ³⁾
	Psyk senter Tromsø og Karlsøy	648	736	14 ³⁾
	Psyk senter Nord-Troms	63	89	41 ²⁾
Hålogalandssykehuset HF	Hålogalandssykehuset Narvik, DPS Ofoten	466	256	-45
	Hålogalandssykehuset Stokmarknes, Vesterålen DPS	219	235	7
	Psyk senter Sør-Troms	186	193	4
Nordlandssykehuset HF	Kløveråsen utred. og komp.senter	36	38	6
	Nordlandssykehuset, avd Bodø, psykiatri	974	1 058	9
	Røsvik bo- og beh.senter	91	96	5
Helgelandssykehuset HF	Ytteren psyk sykehjem	37	50	35
	Helgelandssykehuset Mosjøen DPS	112	99	-12

- 1) Helseforetaket / institusjonen leverte ikke data i 2003 og / eller i 2004.
2) Mangelfull rapportering i 2003 og / eller i 2004.
3) For mye rapportert i 2003 og / eller i 2004.
4) Omorganisering i helseforetaket i 2004. Derfor presenteres data på helseforetaksnivå.
5) Institusjonen hadde ikke døgn i 2003 og / eller i 2004.

Tabell 7.9 Kompletthet i registrering av henvisningsformalitet, spesialistvedtak og tilleggskriterier for pasienter innskrevne på døgnet til psykisk helsevern for voksne. Antall og prosent endring 2003 og 2004.

Regionalt helseforetak / helseforetak	Insitusjon	Henvisningsformalitet						Spesialistvedtak						Vilkår for tvungen psykisk helsevern					
		2003			2004			2003			2004			2003			2004		
		Koding mangler		Totalt antall	Koding mangler		Prosent	Koding mangler		Totalt antall	Koding mangler		Prosent	Koding mangler		Totalt antall med tvangsvedtak	Koding mangler		Totalt antall med tvangsvedtak
		Antall	Prosent		Antall	Prosent		Antall	Prosent		Antall	Prosent		Antall	Prosent		Antall	Prosent	
Helse Øst RHF Helse Øst RHF (Lovisenberg)	Lovisenberg Diakonale sykehus Akuttpsyk. avd.	0	0	601	1	0	701	0	0	364	0	0	425	1	1	83	0	0	122
	Tøyen DPS	0	0	548	0	0	513
	Osto Hospital	0	0	118	2	2	116	0	0	2	.	.	.	0	0	2	.	.	.
	Vor Frue Hospital	0	0	127	0	0	120	0	0	70	0	0	78	0	0	67	0	0	75
	Total	0	0	1394	3	0	1450	0	0	436	0	0	503	1	1	152	0	0	197
Helse Øst RHF (Diakonhjemmet)	Diakonhjemmets sh Psyk avd Vinderen	2	1	314	0	0	365	0	0	168	0	0	210	0	0	70	0	0	86
	DPS Vinderen	1	1	68	0	0	273
	Diakonhjemmets SH Søndre Borgen	2	1	260	2	1	311	3	5	55	4	9	45	0	0	19	0	0	12
	Total	5	1	642	2	0	949	3	1	223	4	2	255	0	0	89	0	0	98
Akershus universitetssykehus HF	Akershus univ sykehus Psyk avd	.	.	.	15	1	1023	.	.	.	2	1	300	.	.	.	0	0	97
	Lillestrøm klinikk DPS	1	2	51	0	0	171
	Jessheim klinikk DPS	0	0	65	15	11	139

Regionalt helseforetak / helseforetak	Henvisningsformalitet						Spesialistvedtak						Vilkår for tvungen psykisk helsevern					
	2003			2004			2003			2004			2003			2004		
	Koding mangler			Koding mangler			Koding mangler			Koding mangler			Koding mangler			Koding mangler		
	Antall	Prosent	Totalt antall	Antall	Prosent	Totalt antall	Antall	Prosent	antall henvisne till tvang	Antall	Prosent	Totalt antall henvisne till tvang	Antall	Prosent	Totalt antall med tvangsvedtak	Antall	Prosent	Totalt antall med tvangsvedtak
	1	1	116	30	2	1333												
Total																		
Aker universitetssykehus HF	14	70	20	7	70	10	0	0	1									
Funfkollen psyk senter	18	100	18	8	100	8												
Skjelfoss psyk senter	4	67	6	4	67	6	0	0	2	0	0	2						
Aker univ sykehus Klinikk for psyk	69	9	801	36	4	805	60	15	397	9	2	394						
Folloklinikken DPS	0	0	203	0	0	224												
Total	105	10	1048	55	5	1053	60	15	400	9	2	396						
Sykehuset Asker og Bærum HF																		
Asker DPS				2	4	51				0	0	9			0	0	7	
Bærum DPS	0	0	41	0	0	65	0	0	1	0	0	1						
Blakstad sykehus	1	0	961	15	2	962	10	2	498	16	4	416	4	2	162	1	0	209
Total	1	0	1002	17	2	1078	10	2	499	0	0	426	4	2	162	1	0	216
Sykehuset Innlandet HF																		
Sykehuset Innlandet, Tynset DPS	41	100	41	41	100	41												
Sykehuset Innlandet, Gjøvik Psyk avd	14	2	586	79	14	578	0	0	65				21	84	25	21	91	23
Kongsvinger DPS	0	0	61	0	0	60												

Regionalt helseforetak / helseforetak	Henvisningsformalitet				Spesialistvedtak				Vilkår for tvungen psykiisk helsevern									
	2003		2004		2003		2004		2003		2004							
	Koding mangler		Koding mangler		Koding mangler		Koding mangler		Koding mangler		Koding mangler							
	Antall	Prosent	Totalt antall	Totalt antall	Antall	Prosent	antall henviste til tvang	Totalt antall henviste til tvang	Antall	Prosent	Totalt antall med tvangsvedtak	Totalt antall med tvangsvedtak						
	31	2	1269	290	20	1436	0	0	211	8	0	0	46	100	46	33	92	36
Sykehuset Innlandet, Sandenud																		
Sykehuset Innlandet, Reinsvoll	97	14	889	285	35	825	0	0	105	.	.	.	16	35	46	15	31	48
DPS Lillehammer/ Gudbrandsdal	14	4	322	71	21	335
Total	197	6	3168	766	23	3275	0	0	381	8	0	0	83	71	117	69	64	107
Sykehuset Østfold HF	0	0	46	1	1	68
DPS Halden																		
DPS Moss	0	0	86	0	0	124
Psyk helsev Østfold, Psykiatrisk avd	8	0	1602	13	1	1677	0	0	1006	1013	4	0	0	0	141	0	0	134
DPS Sarpsborg	0	0	127	0	0	132
DPS Fredrikstad	0	0	118	0	0	174	0	0	16	14	0	0	0	0	15	0	0	14
DPS Edwin Ruud	5	5	94	17	10	162
Total	13	1	2073	31	1	2337	0	0	1022	4	0	1027	4	0	156	0	0	148
Ulivå universitetssykehus HF	0	0	15	0	0	11
Manifestenteret Louisegate 30, Psyk rehab.inst	1	5	19	3	18	17	0	0	1

Regionalt helseforetak / helseforetak	Institusjon	Henvisningsformålet						Spesialistvedtak						Vilkår for tvungen psykisk helsevern					
		2003			2004			2003			2004			2003			2004		
		Koding mangler		Totalt antall	Koding mangler		Totalt antall	Koding mangler		Totalt antall	Koding mangler		Totalt antall	Koding mangler		Totalt antall	Koding mangler		Totalt antall
		Antall	Prosent		Antall	Prosent		Antall	Prosent		Antall	Prosent		Antall	Prosent		Antall	Prosent	
	Tåsen eitervernsenter	0	0	11	0	0	5												
	Solbu eitervernshjem	1	11	9	0	0	6												
	Ullevål univ sykehus Psyk divisjon	429	32	1333	1374	43	3223	217	49	440	337	47	718	14	16	85	83	59	140
	Josefinegaten DPS	203	95	213	172	56	307				28	100	28				1	100	1
	Holmlia DPS	59	52	114	79	46	173	1	50	2	11	100	11						
	Lien psyk beh.senter	14	44	32	87	83	105	1	14	7	6	100	6	2	40	5			
	Ryen DPS	56	92	61	12	39	31	1	33	3	7	100	7	1	100	1			
	Total	763	42	1807	1727	45	3878	220	49	452	389	51	770	17	19	91	84	59	142
Totalt Helse Øst RHF		1085	10	11250	2631	17	15353	293	9	3413	408	11	3685	105	14	767	154	15	1005
Helse Sør RHF																			
Bleifjell sykehus HF	Notodden sykehus DPS	17	7	240	30	10	291	7	100	7	8	89	9				0	0	1
	Notodden/Seiljord																		
	Kongsberg sykehus Psyk senter	20	100	20	30	100	30												
	Total	37	14	260	60	19	321	7	100	7	8	89	9				0	0	1
Sykehuset Buskerud HF	SH Buskerud Psyk avd	9	1	901	19	2	926	0	0	261	0	0	288	63	59	107	28	35	81
	SH Buskerud avd for rus og psyk				1	0	281												

Regionalt helseforetak / helseforetak	Henvissingsformålet				Spesialistvedtak				Vilkår for tvungen psykisk helsevern			
	2003		2004		2003		2004		2003		2004	
	Koding mangler		Koding mangler		Koding mangler		Koding mangler		Koding mangler		Koding mangler	
	Antall	Prosent	Totalt antall	Totalt antall	Antall	Prosent	antall henviste	Totalt antall henviste	Antall	Prosent	Totalt antall med tvangsvedtak	Totalt antall med tvangsvedtak
Institusjon												
Drammen DPS	1	0	741	0	0	17	0	0	5	63	7	100
Total	10	1	1642	20	1	278	0	0	68	59	35	40
Modum bad nervesanatorium	0	0	1150	.	.	1	0	0
Total	0	0	1150	.	.	1	0	0
Sorlandet sykehus HF	52	4	1161	89	6	342	16	5	0	0	0	0
Sorlandet sykehus, Kristiansand, psyk avd	29	5	642	20	3	775
Mandal DPS	2	1	136	0	0	159
DPS Aust-Agder	25	4	606	2	0	662	0	0	0	0	0	0
Sorlandet sykehus, Arendal, Voksenpsyk avd	23	3	701	14	2	888	0	0	0	0	0	0
Total	131	4	3246	125	3	3999	16	3	493	5	1	577
Sykehuset Telemark psykiatri	15	2	755	56	6	905	1	0	0	0	0	0
Total	15	2	755	56	6	905	1	0	0	0	0	0
Psykiatrien i Vestfold, Tonsberg DPS	0	0	235	0	0	256	0	0	0	0	0	0

Regionalt helseforetak / helseforetak	Institusjon	Henvisningsformalitet						Spesialistvedtak						Vilkår for tvungen psykiisk helsevern								
		2003			2004			2003			2004			2003			2004					
		Koding mangler		Totalt antall	Koding mangler		Totalt antall	Koding mangler		Totalt antall	Koding mangler		Totalt antall	Koding mangler		Totalt antall	Koding mangler		Totalt antall			
		Antall	Prosent		Antall	Prosent		Antall	Prosent		Antall	Prosent		Antall	Prosent		Antall	Prosent				
Helse Vest RHF(Lassaljem ettervernshjem)	Lassaljem ettervernshjem	1	1	104																		
	Total	1	1	104																		
Helse Vest RHF(Solli Nervesankatorium)	Solli Nervesankatorium	0	0	359	0	0	330															
	Total	0	0	359	0	0	330															
Helse Vest RHF (Jæren DPS)	Jæren DPS	0	0	497	1	0	494	6	4	146	6	4	146	0	0	148	1	2	60	0	0	68
	Total	0	0	497	1	0	494	6	4	146	6	4	146	0	0	148	1	2	60	0	0	68
Helse Stavanger HF	Total	45	2	2214	59		2346	41	7	552	2	0	513	2	0	513	10	5	193	3	1	255
Helse Fonna HF	Total	7	0	1512	76	6	1351	18	6	323	59	21	280	83	46	180	88	60	147			
Helse Bergen HF	Voss DPS Bjørkelø	0	0	79	5	5	100															
	Askviktens voksenpsykiatriske sentrer	0	0	100	9	10	92															
	Bjergvin DPS	0	0	192	43	25	172				1	33	3									
	Haukeland univ sykehus Div psyki	1	0	1970	9	0	1934	244	23	1050	0	0	842	39	11	353	3	1	272			
	Fjell og Åstad DPS	0	0	157	6	4	152	0	0	1												
	Total	1	0	2498	72	3	2450	244	23	1051	1	0	845	39	11	353	3	1	272			

Regionalt helseforetak / helseforetak	Institusjon	Henvisningsformålet						Spesialistvedtak						Vilkår for tvungen psykisk helsevern						
		2003			2004			2003			2004			2003			2004			
		Koding mangler		Totalt antall	Koding mangler		Totalt antall	Koding mangler		Totalt antall	Koding mangler		Totalt antall	Koding mangler		Totalt antall	Koding mangler		Totalt antall	
		Antall	Prosent		Antall	Prosent		Antall	Prosent		Antall	Prosent		Antall	Prosent		Antall	Prosent		
Helse Førde HF	Indre Sogn psykiatrisenter	0	0	78	0	0	109	0	0	4	2	22	9	0	0	7	0	0	10	
	Nordfjord psykiatrisenter	0	0	172	0	0	199	0	0	9	5	38	13	0	0	8	0	0	7	
	Førde Sentralsjuka-hus, psyk klinikk	0	0	594	0	0	567	0	0	126	0	0	124	0	0	64	0	0	61	
	Total	0	0	844	0	0	895	0	0	139	7	5	146	0	0	79	0	0	78	
	Totalt Helse Vest RHF	199	2	8341	230	3	8174	311	14	2269	69	3	1982	135	15	914	94	11	856	
Helse Midt-Norge RHF	St. Olavs Hospital, psykisk helsevern Betanias bo- og beh.senter (i Malvik) Orkdal DPS Tiller DPS Leislad DPS Total	4	0	1420	3	0	1400	24	6	383	26	7	396	18	12	155	23	16	143	
		0	0	71	0	0	82	0	0	3	0	0	2	5	100	5	1	33	3	
		0	0	110	0	0	119	1	20	5	2	29	7	3	75	4	4	80	5	
		21	7	297	6	2	302	.	.	.	1	100	1
		23	15	156	9	4	211	0	0	7	1	25	4	8	100	8	1	100	1	
		48	2	2054	18	1	2114	25	6	398	30	7	410	34	20	172	29	19	152	
		Total	1	0	419	6	2	343	0	0	18	0	0	13	1	7	14	1	13	8
Helse Sunnmøre HF	Ålesund sykehus Psyk avd	11	2	708	4	0	851	3	2	173	12	6	186	4	9	43	2	3	59	
	Total	12	1	1127	10	1	1194	3	2	191	12	6	199	5	9	57	3	4	67	

Regionalt helseforetak / helseforetak	Henvisningsformålet						Spesialistvedtak						Vilkår for tvungen psykisk helsevern					
	2003			2004			2003			2004			2003			2004		
	Koding mangler			Koding mangler			Koding mangler			Koding mangler			Koding mangler			Koding mangler		
	Antall	Prosent	Totalt antall	Antall	Prosent	Totalt antall	Antall	Prosent	antall henviste til tvang	Antall	Prosent	Totalt antall henviste til tvang	Antall	Prosent	Totalt antall med tvangsvedtak	Antall	Prosent	Totalt antall med tvangsvedtak
Helse Nordmøre og Romsdal HF	4	1	490	12	2	565	0	0	116	0	0	114	0	0	39	1	3	39
	0	0	235	3	1	395	0	0	3	0	0	6	1	100	1	0	0	1
	4	1	725	15	2	960	0	0	119	0	0	120	1	3	40	1	3	40
	1	0	300	1	0	269	0	0	46	0	0	42	0	0	22	0	0	31
Helse Nord Trøndelag HF	2	2	82	2	1	138	0	0	9	0	0	16	0	0	9	0	0	15
	31	32	98	11	10	114	0	0	0	0	0	0	0	0	0	0	0	0
	14	4	372	5	1	417	0	0	29	0	0	55	0	0	15	0	0	35
	1	1	70	0	0	62	0	0	9	0	0	8	0	0	8	0	0	5
Total	49	5	922	19	2	1000	0	0	93	0	0	121	0	0	54	0	0	86
Totalt Helse Midt-Norge RHF	113	2	4828	62	1	5268	28	3	801	42	5	850	40	12	323	33	10	345
Helse Nord RHF	0	0	192	0	0	250	2	40	5	0	0	32	0	0	1	0	0	29
	0	0	188	0	0	226	0	0	11	0	0	15	0	0	9	0	0	15
	0	0	239	0	0	213	0	0	26	0	0	5	0	0	11	0	0	4

Regionalt helseforetak / helseforetak	Henvisningsformålet						Spesialisvedtak						Vilkår for tvungen psykisk helsevern					
	2003			2004			2003			2004			2003			2004		
	Koding mangler		Totalt antall	Koding mangler		Totalt antall	Koding mangler		Totalt antall	Koding mangler		Totalt antall	Koding mangler		Totalt antall	Koding mangler		Totalt antall
	Antall	Prosent		Antall	Prosent		Antall	Prosent		Antall	Prosent		Antall	Prosent		Antall	Prosent	
	0	0	619	0	0	689	2	5	42	0	0	52	0	0	21	0	0	48
Universitetspsyke-huset i Nord-Norge HF	0	0	160	22	13	176	0	0	8
Psyk senter Midt-Troms																		
Univ.sykehuset i Nord-Norge Psyk avd	82	7	1118	60	6	1050	1	0	428	2	0	441	2	1	203	1	0	252
Psyk senter Tromsø og Karlsøy	87	13	676	70	10	729	2	2	106	0	0	148	0	0	76	0	0	123
Psyk senter Nord-Troms	6	9	64	15	16	91	0	0	1	1	100	1	0	0	6	0	0	10
Total	175	9	2018	167	8	2046	3	1	535	3	1	590	2	1	285	1	0	393
Hålogalandssyke-huset Narvik, DPS Ofoten	4	1	466	7	3	260	0	0	41	0	0	2	0	0	41	0	0	2
Hålogalandssykehuset Stokmarknes, Vesterålen DPS	18	8	216	17	7	239	1	100	1
Psyk senter Sør-Troms	13	7	181	34	17	195	.	.	.	5	83	6
Total	35	4	863	58	8	694	1	2	42	5	63	8	5	0	41	0	0	2
Klaveråsen utred. og komp.senter	0	0	36	3	8	38	2	67	3	0	0	5
Nordlandssykehuset, avd Bodø, psykiatri	2	0	971	0	0	1054	0	0	337	0	0	401	0	0	116	0	0	142

Regionalt helseforetak / helseforetak	Henvisningsformålet				Spesialistvedtak				Vilkår for tvungen psykiisk helsevern			
	2003		2004		2003		2004		2003		2004	
	Koding mangler		Koding mangler		Koding mangler		Koding mangler		Koding mangler		Koding mangler	
	Antall	Prosent	Totalt antall	Totalt antall	Antall	Prosent	antall henvisne til tvang	Totalt antall henvisne til tvang	Antall	Prosent	Totalt antall med tvangsvedtak	Totalt antall med tvangsvedtak
	0	0	86	92	0	0	8	5	0	0	4	4
Røsvik bo- og beh.senler												
Total	2	0	1093	1184	3	0	8	411	0	0	120	146
Helgelandspsyke-huset HF	0	0	35	48	0	0
Ytteren psyk sykehjem												
Helgelandspsykehuset	4	4	113	99	1	1
Mosjøen DFS												
Total	4	3	148	147	1	1
Totalt Helse Nord RHF	216	5	4741	4760	229	5	967	1061	2	0	467	569
Totalt Norge	1998	5	37917	42210	3512	8	8891	9234	350	11	3146	3489

Tabell 7.10 Kompletthet i registrering av hoveddiagnose for avsluttede døgnopphold i psykisk helsevern for voksne. Antall og prosent endring 2002, 2003 og 2004.

Regionalt helseforetak/Helseforetak	Institusjon	Hoveddiagnose																
		2002				2003				2004								
		Diagnoser under kap V, F00-F99	Andre diagnoser enn kap V, ikke Fxx	Hoved-diagnose ikke kodet	Totalt antall	Diagnoser under kap V, F00-F99	Andre diagnoser enn kap V, ikke Fxx	Hoved-diagnose ikke kodet	Totalt antall	Diagnoser under kap V, F00-F99	Andre diagnoser enn kap V, ikke Fxx	Hoved-diagnose ikke kodet	Totalt antall					
Helse Øst RHF	Lovisenberg Diagonale sykehus Akuttpsyk.avd.	541	10	2	0	553	99	8	1	0	607	683	15	2	1	0	699	
	Tøyen DPS	445	0	0	15	521	82	23	4	14	535	420	69	13	29	6	518	
	Lovisenberg DPS	35	0	0	3	36	0	0	0	0	0	0	0	0	0	0	0	
	Oslo Hospital	91	1	1	16	110	54	1	1	46	127	15	0	0	71	83	86	
	Vor Frue Hospital	125	0	0	0	125	88	0	0	12	145	120	1	1	19	14	140	
	Total	1237	11	1	7	1345	87	32	2	11	1414	1238	85	6	120	8	1443	
	Helse Øst RHF (Diakonhjemmet)	Diakonhjemmets sh Psyk avd Vinderen	182	57	17	28	334	178	39	13	30	311	238	50	14	75	21	363
		DPS Vinderen	1	0	0	95	22	0	0	0	100	65	0	2	1	266	99	288
		Diakonhjemmets SH Søndre Borgen	192	47	20	1	241	213	46	17	6	275	250	62	20	1	0	313
		Total	375	104	17	20	597	391	85	13	27	651	488	114	12	342	36	944

		Hoveddiagnose																
		2002				2003				2004								
Regionalt helseforetak/Helseforetak	Institusjon	Diagnoser under kap V, F00-F99		Andre diagnoser enn kap V, ikke Fxx		Hoved-diagnose ikke kodet		Totalt antall		Diagnoser under kap V, F00-F99		Andre diagnoser enn kap V, ikke Fxx		Hoved-diagnose ikke kodet		Totalt antall		
		Antall	Prosent	Antall	Prosent	Antall	Prosent	Antall	Prosent	Antall	Prosent	Antall	Prosent	Antall	Prosent	Antall	Prosent	
Akershus universitets- sykehus HF	Akershus univ - sykehus Psyk avd Lillestrømklinikken	428	69	83	13	110	18	621	0	-	0	0	0	0	0	0	0	621
	DPS Jessheimklinikken	57	42	3	2	77	56	137	47	98	0	0	1	2	48	22	0	172
	DPS	3	5	0	0	59	95	62	8	12	0	0	61	88	69	15	0	136
	Total	488	60	86	10	246	30	820	55	47	0	0	62	53	117	44	2	1316
Aker universitets- sykehus HF	Greisenlia alderspsyk bo-og beh.senter	9	53	0	0	8	47	17	9	45	0	0	11	55	20	6	32	19
	Furukollen psyk senter	26	76	0	0	8	24	34	1	4	0	0	23	96	24	0	0	38
	Skjelfoss psyk senter	5	83	0	0	1	17	6	4	67	0	0	2	33	6	1	5	22
	Aker univ sykehus Klinikk for psyk Folloklinikken	571	77	14	2	161	22	746	777	97	11	1	15	2	803	87	4	816
	DPS	110	88	1	1	14	11	125	172	83	2	1	33	16	207	94	4	225
Total	721	78	15	2	192	21	928	963	91	13	1	84	8	1060	83	8	1120	

Regionalt helseforetak/Helseforetak		Hoveddiagnose																		
		2002				2003				2004										
		Diagnoser under kap V, F00-F99	Andre diagnoser enn kap V, ikke Fxx	Hoved-diagnose ikke kodet	Totalt antall	Diagnoser under kap V, F00-F99	Andre diagnoser enn kap V, ikke Fxx	Hoved-diagnose ikke kodet	Totalt antall	Diagnoser under kap V, F00-F99	Andre diagnoser enn kap V, ikke Fxx	Hoved-diagnose ikke kodet	Totalt antall							
Antall	Prosent	Antall	Prosent	Antall	Prosent	Antall	Prosent	Antall	Prosent	Antall	Prosent	Antall	Prosent							
Sykehuset Asker og Bærum HF	Asker DPS	0	-	0	-	0	-	0	-	0	-	0	-	30	65	0	0	16	35	46
	Bærum DPS	26	84	0	0	34	89	4	11	38	59	0	0	38	59	0	0	26	41	64
	Blakstad sykehus	867	92	18	2	902	94	33	3	964	82	22	2	807	82	22	2	154	16	983
	Total	893	92	18	2	936	93	37	4	1002	80	22	2	875	80	22	2	196	18	1093
Sykehuset Innlandet HF	Sykehuset Innlandet, Tynset DPS	12	36	0	0	23	62	1	3	23	62	13	35	37	85	0	0	6	15	40
	Sykehuset Innlandet, Gjøvik Psyk avd	541	86	17	3	544	92	31	5	592	85	17	3	491	85	23	4	64	11	578
	Psyk sentler Kongsvinger	58	98	1	2	53	88	2	3	60	95	5	8	53	95	2	4	1	2	56
	Sykehuset Innlandet, Sandeud	713	65	48	4	1015	80	63	5	1272	87	194	15	1245	87	55	4	128	9	1428
	Sykehuset Innlandet, Reinsvoll	645	92	28	4	714	81	14	2	884	79	156	18	635	79	13	2	157	20	805

Regionall helseforetak/Helseforetak		Hoveddiagnose																		
		2002				2003				2004										
		Diagnoser under kap V, F00-F99	Andre diagnoser enn kap V, ikke Fxx	Hoved-diagnose ikke kodet	Totalt antall	Diagnoser under kap V, F00-F99	Andre diagnoser enn kap V, ikke Fxx	Hoved-diagnose ikke kodet	Totalt antall	Diagnoser under kap V, F00-F99	Andre diagnoser enn kap V, ikke Fxx	Hoved-diagnose ikke kodet	Totalt antall							
Antall	Prosent	Antall	Prosent	Antall	Prosent	Antall	Prosent	Antall	Prosent	Antall	Prosent	Antall	Prosent							
		287	82	24	7	39	11	350	282	86	8	19	6	299	88	28	8	12	4	339
		2256	79	118	4	492	17	2866	2631	83	4	404	13	2757	85	121	4	368	11	3246
		20	48	0	0	22	52	42	18	31	0	40	69	17	25	0	0	52	75	69
Sykehuset Østfold HF	DPS Lillehammer/Gudbrandsdal	0	-	0	-	0	-	0	70	96	0	3	4	121	95	2	2	5	4	128
	Psyk helsev Østfold, Psykiatrisk avd	1173	73	233	15	192	12	1598	1169	73	13	224	14	1299	78	158	9	214	13	1671
	DPS Sarpsborg	159	89	0	0	19	11	178	115	83	0	23	17	113	88	0	0	15	12	128
	DPS Fredrikstad	115	93	1	1	7	6	123	122	98	0	2	2	149	87	4	2	18	11	171
	DPS Edwin Ruud	60	59	1	1	41	40	102	55	57	1	40	42	136	90	4	3	11	7	151
	Total	1527	75	235	12	281	14	2043	1549	74	10	332	16	1835	79	168	7	315	14	2318
Ullevål universitets-sykehus HF	Manifestesenteret	0	-	0	-	0	-	0	14	100	0	0	0	4	100	0	0	0	0	4
	Louisegate 30, Psyk rehab.inst	14	93	0	0	1	7	15	18	100	0	0	0	17	100	0	0	0	0	17
	Tåsen ettervevssenter	8	100	0	0	0	0	8	6	100	0	0	0	5	100	0	0	0	0	5

Regionalt helseforetak/Helseforetak		Hoveddiagnose														
		2002				2003				2004						
		Diagnoser under kap V, F00-F99	Andre diagnoser enn kap V, ikke Fxx	Hoved-diagnose ikke kodet	Totalt antall	Diagnoser under kap V, F00-F99	Andre diagnoser enn kap V, ikke Fxx	Hoved-diagnose ikke kodet	Totalt antall	Diagnoser under kap V, F00-F99	Andre diagnoser enn kap V, ikke Fxx	Hoved-diagnose ikke kodet	Totalt antall			
Antall	Antall	Antall	Prosent	Antall	Antall	Antall	Prosent	Antall	Antall	Antall	Prosent	Antall	Prosent			
	Solbu eitervernshjem	8	0	0	8	9	100	0	0	9	100	4	100	0	0	4
	Ullevål univ sykehus Psyk divisjon	1259	55	4	244	1233	88	60	4	114	8	2893	90	281	9	3213
	Josefinegaten DPS	84	0	0	43	67	27	0	0	183	73	102	34	198	66	301
	Holmlia DPS	62	5	7	0	99	86	2	2	14	12	150	87	23	13	173
	Lien psyk beh.senter	53	1	2	3	42	98	1	2	0	0	101	97	0	0	104
	Ryen DPS	136	0	0	0	98	100	0	0	0	0	32	94	1	3	34
	Total	1624	61	3	291	1586	81	63	3	311	16	3308	86	503	13	3855
Totalt Helse Øst RHF		9121	648	6	1780	9344	81	569	5	1554	14	12008	78	1048	7	15335
Helse Sør RHF	Notodden sykehus DPS															
Blefjell sykehus HF	Notodden/Seiljord	207	1	0	8	209	84	0	0	41	16	258	87	3	1	296

Regionall helseforetak/Helseforetak		Hoveddiagnose																	
		2002				2003				2004									
		Diagnoser under kap V, F00-F99	Andre diagnoser enn kap V, ikke Fxx	Hoved-diagnose ikke kodet	Totalt antall	Diagnoser under kap V, F00-F99	Andre diagnoser enn kap V, ikke Fxx	Hoved-diagnose ikke kodet	Totalt antall	Diagnoser under kap V, F00-F99	Andre diagnoser enn kap V, ikke Fxx	Hoved-diagnose ikke kodet	Totalt antall						
Antall	Antall	Antall	Prosent	Antall	Prosent	Antall	Prosent	Antall	Prosent	Antall	Prosent	Antall	Prosent						
	Kongsberg sykehus Psyk senter	0	0	0	0	0	0	0	6	30	2	10	22	67	1	3	10	30	33
	Total	207	96	4	216	8	4	215	80	43	16	270	280	85	4	1	45	14	329
Sykehuset Buskerud HF	SH Buskerud Psyk avd	699	88	89	798	11	11	828	94	11	1	46	5	97	22	2	7	1	949
	SH Buskerud avd for rus og psyk	0	0	0	0	0	0	0	0	0	0	0	0	97	0	0	7	3	278
	Drammen psyk senter	41	11	328	370	89	89	746	98	2	0	14	2	100	1	0	0	0	478
	Total	740	63	417	1168	36	36	1574	96	13	1	60	4	1668	23	1	14	1	1705
Modum bad nervesanatorium	Modum bads nervesanatorium	542	56	90	973	9	9	642	56	499	44	5	0	0	0	0	0	0	0
	Total	542	56	90	973	9	9	642	56	499	44	5	0	0	0	0	0	0	0
Sorlandet sykehus HF	Sorlandet sykehus, Kristiansand, psyk avd	1027	88	29	1165	2	2	969	82	134	11	79	7	92	89	6	36	2	1497
	Mandal DPS	328	66	145	500	29	29	460	71	8	1	182	28	96	28	4	0	0	778
	DPS Lister	0	0	101	101	100	100	0	0	1	1	137	99	69	3	2	47	29	163

Regionalt helseforetak/Helseforetak		Hoveddiagnose																			
		2002				2003				2004											
		Diagnoser under kap V, F00-F99	Andre diagnoser enn kap V, ikke Fxx	Hoved-diagnose ikke kodet	Totalt antall	Diagnoser under kap V, F00-F99	Andre diagnoser enn kap V, ikke Fxx	Hoved-diagnose ikke kodet	Totalt antall	Diagnoser under kap V, F00-F99	Andre diagnoser enn kap V, ikke Fxx	Hoved-diagnose ikke kodet	Totalt antall								
Antall	Prosent	Antall	Prosent	Antall	Prosent	Antall	Prosent	Antall	Prosent	Antall	Prosent	Antall	Prosent								
	DPS Aust-Agder	132	89	12	8	4	3	148	550	90	7	1	55	9	614	91	8	1	56	8	678
	Sorlandet sykehus, Arendal, Voksenpsyk avd	966	88	26	2	102	9	1094	669	95	19	3	18	2	735	82	141	2	141	16	894
	Total	2453	82	174	6	381	13	3008	2668	81	169	5	471	14	3584	89	280	4	280	7	4010
Sykehuset Telemark HF	Sykehuset Telemark psykiatri	665	92	15	2	44	6	724	723	96	5	1	27	4	797	89	61	4	61	7	895
	Total	665	92	15	2	44	6	724	723	96	5	1	27	4	797	89	61	4	61	7	895
Psykiatrien i Vestfold HF	Psykiatrien i Vestfold, Tonsberg DPS	214	97	2	1	4	2	220	235	96	0	0	9	4	241	95	9	1	9	4	253
	Psykiatrien i Vestfold, Søndre Vestfold DPS	183	93	0	0	13	7	196	178	96	1	1	7	4	210	98	2	1	2	1	214
	Psykiatrien i Vestfold, Nordre Vestfold DPS	90	97	3	3	0	0	93	90	98	2	2	0	0	167	95	9	5	0	0	176
	Psyk i Vestfold - Fylkesavd Tonsberg	968	98	14	1	1	0	983	965	96	32	3	9	1	900	98	4	1	4	0	917

Regionalt helseforetak/Helseforetak		Hoveddiagnose																						
		2002				2003				2004														
		Diagnoser under kap V, F00-F99	Andre diagnoser enn kap V, ikke Fxx	Hoved-diagnose ikke kodet	Totalt antall	Diagnoser under kap V, F00-F99	Andre diagnoser enn kap V, ikke Fxx	Hoved-diagnose ikke kodet	Totalt antall	Diagnoser under kap V, F00-F99	Andre diagnoser enn kap V, ikke Fxx	Hoved-diagnose ikke kodet	Totalt antall											
	Total	1455	98	19	1	18	1	1492	1468	96	2	35	2	25	2	1528	1518	97	2	27	2	15	1	1560
Ringerike sykehus HF	Ringerike psyk senter Voksenpsyk avd Hallingdal sjukestuggu Psyk enhet Total	61	95	0	0	3	5	64	122	95	0	0	0	6	5	128	108	92	1	1	9	8	118	
Totalt Helse Sør RHF		6133	80	561	7	989	13	7683	7412	84	8	733	8	711	8	8856	7955	91	3	238	3	505	6	8698
Helse Vest RHF	Helse Vest RHF (Olaviken beh behandlingssenter)	5	6	0	0	74	94	79	21	19	3	3	3	85	78	109	36	27	17	23	17	73	55	132
	Total	5	6	0	0	74	94	79	21	19	3	3	3	85	78	109	36	27	17	23	17	73	55	132
Helse Vest RHF (Betanien psykiatriske senter)	Betanien psyk senter (Fyllingsdal)	52	23	0	0	172	77	224	148	72	0	0	0	58	28	206	71	41	0	0	0	102	59	173
	Total	52	23	0	0	172	77	224	148	72	0	0	0	58	28	206	71	41	0	0	0	102	59	173

Regionalt helseforetak/Helseforetak		Hoveddiagnose												
		2002				2003				2004				
		Diagnoser under kap V, F00-F99	Andre diagnoser enn kap V, ikke Fxx	Hoved-diagnose ikke kodet	Totalt antall	Diagnoser under kap V, F00-F99	Andre diagnoser enn kap V, ikke Fxx	Hoved-diagnose ikke kodet	Totalt antall	Diagnoser under kap V, F00-F99	Andre diagnoser enn kap V, ikke Fxx	Hoved-diagnose ikke kodet	Totalt antall	
Antall	Prosent	Antall	Prosent	Antall	Prosent	Antall	Prosent	Antall	Prosent	Antall	Prosent	Antall	Prosent	
Helse Vest RHF (Lassafjell ettervernshjem)	Lassafjell ettervernshjem	0	-	0	-	0	0	0	97	100	0	0	0	97
	Total	0	-	0	-	0	0	0	97	100	0	0	0	97
Helse Vest RHF (Solli Nervesankatorium)	Solli Nervesankatorium	235	71	1	0	93	28	263	73	14	4	84	23	361
	Total	235	71	1	0	93	28	263	73	14	4	84	23	361
Helse Vest RHF (Jæren DPS)	Jæren DPS	345	75	8	2	104	23	434	86	17	3	51	10	502
	Total	345	75	8	2	104	23	434	86	17	3	51	10	502
Helse Stavanger HF	Total	1198	55	27	1	948	44	1576	70	15	1	646	29	2237
	Total	1041	82	33	3	196	15	1299	84	27	2	218	14	1544
Helse Bergen HF	Voss DPS Bjørkeli	80	94	0	0	5	6	71	88	0	0	10	12	81
	Askvines voksepsyki senter	51	69	0	0	23	31	60	66	1	1	30	33	91
Helse Stavanger HF	Bjergvin DPS	31	18	0	0	137	82	106	57	0	0	81	43	187
	Haukeland univ sykehus Div psyk	1230	72	45	3	441	26	1113	57	35	2	821	42	1969
	Total	1498	77	50	3	385	20	1488	77	50	3	385	20	1933
	Total	1810	76	21	1	541	23	1810	76	21	1	541	23	2372
	Total	991	73	23	2	342	25	991	73	23	2	342	25	1356
	Total	36	37	1	1	61	62	36	37	1	1	61	62	98
	Total	93	100	0	0	0	0	93	100	0	0	0	0	93
	Total	73	38	1	1	117	61	73	38	1	1	117	61	191
	Total	1498	77	50	3	385	20	1498	77	50	3	385	20	1933


Regionalt helseforetak/Helseforetak		Hoveddiagnose																				
		2002				2003				2004				Totalt antall								
		Diagnoser under kap V, F00-F99	Andre diagnoser enn kap V, ikke Fxx	Hoved-diagnose ikke kodet	Totalt antall	Diagnoser under kap V, F00-F99	Andre diagnoser enn kap V, ikke Fxx	Hoved-diagnose ikke kodet	Totalt antall	Diagnoser under kap V, F00-F99	Andre diagnoser enn kap V, ikke Fxx	Hoved-diagnose ikke kodet	Totalt antall									
Antall	Prosent	Antall	Prosent	Antall	Prosent	Antall	Prosent	Antall	Prosent	Antall	Prosent	Antall	Prosent									
	Fjell og Årstad																					
	DPS	93	66	0	0	48	34	57	72	65	40	0	0	96	60	22	22	1	1	125	78	161
	Total	1485	68	45	2	654	30	1415	57	1415	57	36	1	1038	42	1735	70	53	2	688	28	2476
Helse Førde HF	Indre Sogn psykiatrisenter	22	28	0	0	57	72	58	73	58	73	0	0	22	28	101	98	0	0	2	2	103
	Nordfjord psykiatrisenter	134	87	6	4	14	9	156	91	156	91	3	2	13	8	193	97	3	2	2	1	198
	Førde Sentralsjukehus, psyk klinikk	467	93	8	2	28	6	537	91	537	91	6	1	45	8	555	95	17	3	14	2	586
	Total	623	85	14	2	99	13	751	89	751	89	9	1	80	10	849	96	20	2	18	2	887
Totalt Helse Vest RHF		4984	67	128	2	2340	31	6004	72	6004	72	121	1	2260	27	6289	77	145	2	1779	22	8213
Helse Midt-Norge RHF																						
St. Olavs Hospital HF	St. Olavs Hospital, psykiisk helsevæm	749	58	124	10	424	33	883	61	883	61	111	8	443	31	823	60	128	9	430	31	1381
	Beitania bo- og beh.senter (i Malvik)	0	0	0	0	53	100	0	0	0	0	0	0	72	100	0	0	0	0	82	100	82

Regionalt helseforetak/Helseforetak		Hoveddiagnose																					
		2002				2003				2004													
		Diagnoser under kap V, F00-F99	Andre diagnoser enn kap V, ikke Fxx	Hoved-diagnose ikke kodet	Totalt antall	Diagnoser under kap V, F00-F99	Andre diagnoser enn kap V, ikke Fxx	Hoved-diagnose ikke kodet	Totalt antall	Diagnoser under kap V, F00-F99	Andre diagnoser enn kap V, ikke Fxx	Hoved-diagnose ikke kodet	Totalt antall										
Antall	Prosent	Antall	Prosent	Antall	Prosent	Antall	Prosent	Antall	Prosent	Antall	Prosent	Antall	Prosent										
		Orkdal DPS	10	8	0	0	109	92	119	16	14	0	0	98	86	114	39	37	3	3	63	60	105
		Tiller DPS	1	0	0	0	295	100	296	0	0	0	0	299	100	299	27	9	0	0	283	91	310
		Leistad DPS	10	7	0	0	130	93	140	62	40	1	1	93	60	156	90	43	1	0	119	57	210
		Total	770	40	124	7	1011	53	1905	961	46	5	1005	48	2078	979	47	132	6	977	47	2088	
Helse Sunnmøre HF		Sunnmøre DPA	201	87	4	2	25	11	230	365	89	25	6	21	5	411	281	83	7	32	9	338	
		Ålesund sykehus Psyk avd	482	78	40	6	97	16	619	498	71	76	11	124	18	698	686	82	9	79	9	841	
		Total	683	80	44	5	122	14	849	863	78	101	9	145	13	1109	967	82	101	111	9	1179	
Helse Nordmøre og Romsdal HF		Molde sjukehus Psyk avd	0	-	0	-	0	-	0	410	84	44	9	35	7	489	480	83	10	40	7	581	
		Nordmøre og Romsdal DPA	149	93	11	7	0	0	160	231	97	2	1	5	2	238	239	57	2	171	41	417	
		Total	149	93	11	7	0	0	160	641	88	46	6	40	6	727	719	72	68	211	21	998	
Helse Nord Trøndelag HF		Sykehuset Nansos Psyk klinikk	237	98	1	0	4	2	242	279	94	9	3	9	3	297	255	94	0	17	6	272	
		DPS Sjørdal	0	-	0	-	0	-	0	76	88	5	6	5	6	86	109	87	7	10	8	126	
		Betania psyk sentler (I Sparbu)	63	91	3	4	3	4	69	88	92	6	6	2	2	96	114	97	4	3	0	118	

Regionalt helseforetak/Helseforetak		Hoveddiagnose																			
		2002				2003				2004											
		Diagnoser under kap V, F00-F99	Andre diagnoser enn kap V, ikke Fxx	Hoved-diagnose ikke kodet	Totalt antall	Diagnoser under kap V, F00-F99	Andre diagnoser enn kap V, ikke Fxx	Hoved-diagnose ikke kodet	Totalt antall	Diagnoser under kap V, F00-F99	Andre diagnoser enn kap V, ikke Fxx	Hoved-diagnose ikke kodet	Totalt antall								
Antall	Prosent	Antall	Prosent	Antall	Prosent	Antall	Prosent	Antall	Prosent	Antall	Prosent	Antall	Prosent								
		193	87	4	2	26	12	223	314	86	4	37	10	367	380	89	10	2	38	9	428
	Sykehuset Levanger Psyk klinikk	28	93	0	0	2	7	30	60	90	0	7	10	67	38	62	0	0	23	38	61
	DPS Kolvereid	521	92	8	1	35	6	564	817	89	36	60	7	913	896	89	21	2	88	9	1005
	Totalt Helse Midt-Norge RHF	2123	61	187	5	1168	34	3478	3282	68	295	1250	26	4827	3561	68	322	6	1387	26	5270
	Helse Nord RHF																				
	Helse Finnmark HF	79	53	1	1	70	47	150	124	65	1	66	35	191	245	98	5	2	0	0	250
	DPS Midt-Finnmark	198	97	3	1	3	1	204	99	54	1	85	46	185	229	99	2	1	0	0	231
	DPS Øst-Finnmark	73	36	3	1	125	62	201	223	93	7	0	0	240	209	98	2	1	2	1	213
	DPS Vest-Finnmark	350	63	7	1	198	36	555	446	72	19	151	25	616	683	98	9	1	2	0	694
	Total																				
	Universitets-sykehuset i Nord-Norge HF	1	1	0	0	180	99	181	5	3	1	147	96	153	22	13	1	1	151	87	174
	Psyk senter Midt-Troms																				

Regionalt helseforetak/Helsebretak		Hoveddiagnose																		
		2002				2003				2004										
		Diagnoser under kap V, F00-F99	Andre diagnoser enn kap V, ikke Fxx	Hoved-diagnose ikke kodet	Totalt antall	Diagnoser under kap V, F00-F99	Andre diagnoser enn kap V, ikke Fxx	Hoved-diagnose ikke kodet	Totalt antall	Diagnoser under kap V, F00-F99	Andre diagnoser enn kap V, ikke Fxx	Hoved-diagnose ikke kodet	Totalt antall							
Antall	Prosent	Antall	Prosent	Antall	Prosent	Antall	Prosent	Antall	Prosent	Antall	Prosent	Antall	Prosent							
		1067	79	44	3	232	17	1343	973	91	36	3	1066	988	94	33	3	26	2	1047
		29	9	6	2	293	89	328	544	84	53	8	648	699	95	22	3	15	2	736
		0	-	0	-	0	-	0	48	76	15	24	63	70	79	19	21	0	0	89
		1097	59	50	3	705	38	1852	1570	81	105	5	1930	1779	87	75	4	192	9	2046
Hålogalands-sykehuset HF	Hålogalands-sykehuset Narvik, DPS Ofoten	124	35	0	0	228	65	352	326	70	2	0	466	45	18	1	0	210	82	256
	Hålogalands-sykehuset Stokmarknes, Vesterålen DPS	192	96	5	3	2	1	199	62	28	3	1	219	60	26	1	0	174	74	235
	Psyk senter Sør-Troms	151	97	0	0	5	3	156	175	94	4	2	186	191	99	0	0	2	1	193
	Total	467	66	5	1	235	33	707	563	65	9	1	871	296	43	2	0	386	56	684
Nordlandssykehuset HF	Kløvårsen utred. og komp.senter	1	4	0	0	24	96	25	1	3	0	0	36	0	0	0	0	38	100	38

Regionalt helseforetak/Helseforetak		Hoveddiagnose																							
		2002				2003				2004															
		Diagnoser under kap V, F00-F99	Andre diagnoser enn kap V, ikke Fxx	Hoved-diagnose ikke kodet	Totalt antall	Diagnoser under kap V, F00-F99	Andre diagnoser enn kap V, ikke Fxx	Hoved-diagnose ikke kodet	Totalt antall	Diagnoser under kap V, F00-F99	Andre diagnoser enn kap V, ikke Fxx	Hoved-diagnose ikke kodet	Totalt antall												
Antall	Prosent	Antall	Prosent	Antall	Prosent	Antall	Prosent	Antall	Prosent	Antall	Prosent	Antall	Prosent												
		834	84	51	5	104	11	989	832	85	7	74	8	974	976	92	68	6	14	1	1058				
	Nordlandssykehus et. avd Bodø, psykiatri																								
	Røsvik bo- og beh.senter	77	91	1	1	7	8	85	87	96	0	4	4	91	91	95	1	1	4	4	96				
	Total	912	83	52	5	135	12	1099	920	84	6	113	10	1101	1067	90	69	6	56	5	1192				
Helgelandspsykehuset HF	Ytteren psyk sykehjem	51	96	1	2	1	2	53	37	100	0	0	0	37	50	100	0	0	0	0	50				
	Helgelandspsykehuset Mosjøen DPS	86	81	15	14	5	5	106	95	85	1	16	14	112	91	92	3	3	5	5	99				
	Total	137	86	16	10	6	4	159	132	89	1	16	11	149	141	95	3	2	5	3	149				
Totalt Helse Nord RHF		2963	68	130	3	1279	29	4372	3631	78	4	834	18	4667	3966	83	158	3	641	13	4765				
Totalt Norge		25324	73	1654	5	7556	22	34534	29673	78	5	6609	17	38202	33779	80	1911	5	6591	16	42281				



Vedlegg 1

Kontroller som NPR foretar under datakontrollen.

- Manglende eller ugyldig registrering av pasientnummer.
- Manglende eller ugyldig registrering av kjønn.
- Fødselsår lik innskrivings-, utskrivings-, henvisnings- eller vurderingsår.
- Manglende eller ugyldig fødselsår.
- Manglende eller ugyldig kommunenummer.
- Manglende eller ugyldig avdelingskode.
- Manglende eller ugyldig registrering av omsorgsnivå.
- Manglende eller ugyldig registrering av inndato.
- Innskrivingsdato etter utskrivingsdato.
- Ugyldig registrering av henvisningsdato.
- Ugyldig registrering av vurderingsdato
- Om avsluttede opphold ikke er registrert som avsluttet.
- Manglende eller ugyldig registrering i inntaksmåte.
- Manglende eller ugyldig registrering av hvor pasienten kommer fra.
- Manglende eller ugyldig registrering av hvor pasienten blir overført til.
- Ugyldig registrering av funksjonsnivå (GAF-F) og symptomnivå (GAF-S).
- Ugyldig registrering av antall polikliniske timer, f.eks. negative tall.
- Ugyldig registrering av permisjonsdøgn, f.eks. negative tall.
- Henvist frivillig, men spesialistvedtak tvang.
- Henvisningstype er "Tvungen observasjon" eller "Tvungent psykisk helsevern" og spesialistvedtak mangler.
- Spesialistvedtak er "Tvungen observasjon" eller "Tvungent psykisk helsevern" og henvisningstype mangler.
- Registrert vedtak om tvangsbehandling med legemiddel, men spesialistvedtak er ikke tvungent psykisk helsevern.
- Registrert vedtak om tvangsbehandling, men spesialistvedtak er ikke tvungent psykisk helsevern.
- Formalitet ved utskriving er tvang, men pasienten er utskrevet til bosted eller er død.

- Formalitet ved utskriving er "Dømt til tvungent psykisk helsevern", men pasienten er utskrevet til bosted eller er død.
- En eller begge datoer for endring av formalitet er fra før 01012001 (før Psykisk helsevernloven med endringer trådte i kraft).
- En eller begge datoer for endring av formalitet er før inndato, lik inndato/utdato eller etter utdato.
- Polikliniske konsultasjoner med refusjon i perioden.
- Polikliniske konsultasjoner uten refusjon i perioden.
- Antallet dager i dagbehandling i perioden.
- Pasient(er) med overlappende døgnopphold.
- Antall oppholdsdøgn i perioden inklusive permisjon.
- Pasienter som mangler polikliniske konsultasjoner i perioden.
- Pasienter som mangler registrering i antallet dager på omsorgsnivå dag i perioden.

Vedlegg 2

Kvalitetsvurdering av døgninstitusjoner	2003	2004
Helse Øst RHF		
Sykehuset Østfold HF		
Psykisk helsevern Østfold, psyk avd	Godkjent	Godkjent
Fredrikstad DPS	Godkjent	Godkjent
Halden DPS	Godkjent	Godkjent
Sarpsborg DPS	Godkjent	Godkjent
DPS Edwin Ruud	Godkjent	Godkjent
Moss DPS	Godkjent	Godkjent
Akershus universitetssykehus HF		
Akershus universitetssykehus, psykiatrisk avdeling		Godkjent
Lillestrømklinikken DPS	Forkastet	Godkjent
Jessheimklinikken DPS	Godkjent	Godkjent
Sykehuset Asker og Bærum HF		
Blakstad sykehus	Godkjent	Godkjent
Berger bo- og behandlingssenter	Godkjent	Godkjent
Solgården bo- og rehabiliteringssenter	Godkjent	Godkjent
Asker- og Bærumklinikken	Godkjent	Godkjent
Ullevål universitetssykehus HF		
Ullevål universitetssykehus, Psykiatrisk divisjon	Godkjent	Forkastet
Holmlia DPS	Godkjent	Forkastet
Josefinegaten DPS	Godkjent	Forkastet
Lien psykiatriske behandlingssenter	Godkjent	Forkastet
Ryen DPS	Forkastet	Forkastet
Manifestsentret	Forkastet	Forkastet
Bymisjonens Psyk døgnrehab	Godkjent	Godkjent
Solbu Ettervernshjem	Godkjent	Godkjent
Aker universitetssykehus HF		
Aker universitetssykehus, klinikk for psykiatri	Forkastet	Godkjent
Grefsenlia alderspsykiatrisk bo- og behandlingssenter	Godkjent	Godkjent
Furukollen psykiatriske senter	Kan vurderes	Forkastet
Skjelfoss psykiatriske senter	Godkjent	Godkjent
Folloklinikken DPS	Godkjent	Godkjent
Lovisenberg diakonale sykehus AS		
Lovisenberg Diakonale Sykehus, Akuttpsykiatrisk avdeling	Godkjent	Godkjent
Vor Frue Hospital, Almenpsykiatrisk avdeling	Godkjent	Godkjent

Nøstret Bo- og Behandlingscenter	Godkjent	
Solstad Bo- og Behandlingscenter	Godkjent	
Lovisenberg DPS	Godkjent	Godkjent
Tøyen DPS	Godkjent	Godkjent
Oslo Hospital	Godkjent	Forkastet
Diakonhjemmets sykehus AS		
Diakonhjemmets sykehus, psykiatrisk avdeling Vinderen	Godkjent	Godkjent
DPS Vinderen	Kan vurderes	Godkjent
Diakonhjemmets sykehus, alderspsykiatrisk avd Søndre Borgen	Kan vurderes	Godkjent
Sykehuset Innlandet HF		
Sykehuset Innlandet, Kongsvinger psykiatrisk senter	Godkjent	Godkjent
Sykehuset Innlandet HF Tynset DPS	Godkjent	Godkjent
Sykehuset Innlandet HF Sanderud	Kan vurderes	Godkjent
Sykehuset Innlandet HF Reinsvoll	Godkjent	
DPS Gjøvik, avd DPS Toten, Lena	Godkjent	
Sykehuset Innlandet HF Gjøvik, psykiatrisk avdeling	Godkjent	
DPS Gjøvik, poliklinikk Gjøvik og Aurdal psyk senter-Land-Valdres	Godkjent	
DPS Gjøvik, avd DPS Hadeland	Godkjent	Kan vurderes
DPS Lillehammer	Godkjent	Godkjent
Helse Sør RHF		
Modum bads nervesanatorium	Godkjent	
Sykehuset Buskerud HF		
Sykehuset Buskerud, psykiatrisk avdeling	Forkastet	Godkjent
Drammen DPS	Forkastet	Godkjent
Ringerike sykehus HF		
Ringerike psykiatrisk senter, voksenpsyk avd	Godkjent	Godkjent
Hallingdal sjukestugu, psykiatrisk enhet	Godkjent	Godkjent
Psykiatrien i Vestfold HF		
Psykiatrien i Vestfold, Fylkesavd.	Godkjent	Godkjent
Psykiatrien i Vestfold, Nordre Vestfold DPS	Godkjent	Godkjent
Psykiatrien i Vestfold, Tønsberg DPS	Godkjent	Godkjent
Psykiatrien i Vestfold, Søndre Vestfold DPS	Godkjent	Godkjent
Blefjell Sykehus HF		
Blefjell sykehus, Kongsberg, Voksenpsykiatrisk avdeling	Godkjent	Forkastet
Blefjell sykehus, Notodden, DPS Notodden/ Seljord	Godkjent	Godkjent

Sykehuset Telemark HF		
Sykehuset Telemark, psykiatri	Godkjent	Godkjent
Sørlandet Sykehus HF		
Sørlandet Sykehus HF, Kristiansand, Psykiatrisk avdeling	Godkjent	Godkjent
DPS Lovisenlund	Godkjent	Godkjent
DPS Solvang	Godkjent	Godkjent
DPS Mandal	Godkjent	Godkjent
DPS Lister	Godkjent	Godkjent
Sørlandet Sykehus HF, Arendal , Voksenpsykiatrisk avdeling	Godkjent	Forkastet
DPS Aust-Agder	Godkjent	Forkastet
Helse Vest RHF		
Lassatjern ettervernshjem	Forkastet	
Jæren DPS	Godkjent	Godkjent
Helse Stavanger HF		
Engelsvoll psykiatriske senter	Godkjent	
Sentralsjukehuset i Rogaland, psykiatrisk klinikk	Godkjent	Forkastet
Dalane psykiatriske senter	Godkjent	Forkastet
Lassahagen psykiatriske senter	Godkjent	Forkastet
Randaberg psykiatriske senter	Godkjent	
Strand psykiatriske senter	Godkjent	Forkastet
Varatun psykiatriske senter	Godkjent	Forkastet
Klokkergarden psykiatriske senter	Godkjent	
Helse Fonna HF		
Haugesund sjukehus, psykiatrisk avdeling	Godkjent	Godkjent
Stord DPS	Godkjent	Godkjent
Folgefonn DPS, psykiatrisk poliklinikk, avd Odda	Godkjent	Godkjent
Bjødneigen psykiatriske senter	Godkjent	
Aksdal psykiatriske senter	Godkjent	
Karmøy DPS (Bygnes psykiatriske senter)	Forkastet	Godkjent
Haugaland psykiatriske senter (tidligere Stølen psykiatriske senter)	Godkjent	Godkjent
Valen sjukehus	Godkjent	Godkjent
Helse Bergen HF		
Bergen Psykiatriske Universitetssykehus	Godkjent	Godkjent
Voss DPS NKS Bjørkeli (Bjørkeli, Voss DPS)	Godkjent	Godkjent
Bjergvin DPS	Godkjent	Godkjent
Askviknes voksenalderpsykiatriske senter	Godkjent	Godkjent
Fjell og Årstad DPS	Godkjent	Godkjent

Betanien DPS	Godkjent	Godkjent
Olaviken behandlingssenter	Godkjent	Godkjent
Solli Nervesanatorium	Godkjent	Godkjent
Helse Førde HF		
Førde Sentralsjukehus, Psykiatrisk klinikk	Godkjent	Godkjent
Nordfjord psykiatrisenter	Godkjent	Godkjent
Indre Sogn psykiatrisenter	Godkjent	Godkjent
Helse Midt-Norge RHF		
Helse Sunnmøre HF		
Volda DPS	Forkastet	
Ålesund sjukehus, psykiatrisk avdeling	Forkastet	Forkastet
Ålesund DPS	Forkastet	Forkastet
Helse Nordmøre og Romsdal HF		
Nordmøre og Romsdal DPS	Forkastet	Godkjent
Molde Sjukehus, psykiatrisk avd	Forkastet	Godkjent
Distriktpsikiatrisk avd, Molde (Molde DPS)		
St. Olavs Hospital HF		
St. Olavs Hospital, Psykisk helsevern	Godkjent	Godkjent
Orkdal DPS	Godkjent	Godkjent
Leistad DPS	Godkjent	Godkjent
Tiller DPS	Godkjent	Godkjent
Betania Bo- og Behandlingssenter, Malvik	Godkjent	Godkjent
Helse Nord Trøndelag HF		
Sykehuset Levanger, psykiatrisk klinikk	Forkastet	Forkastet
DPS Stjørdal	Godkjent	Forkastet
Betania psykiatrisk senter, Sparbu	Godkjent	Godkjent
Sykehuset Namsos, psykiatrisk klinikk	Forkastet	Forkastet
DPS Kolvereid	Forkastet	Forkastet
Helse Nord RHF		
Helgelandssykehuset HF		
Helgelandssykehuset HF, avd Mosjøen, DPS	Godkjent	Godkjent
Ytteren psykiatriske sykehjem	Godkjent	Godkjent
Nordlandssykehuset HF		
Nordlandssykehuset HF avd Bodø, Psykiatri	Godkjent	Godkjent
Røsvik bo- og behandlingssenter	Godkjent	Godkjent
Kløveråsen utrednings- og kompetansesenter	Godkjent	Godkjent
Hålogalandssykehuset HF		
Hålogalandssykehuset HF avd Stokmarknes, Vesterålen DPS	Godkjent	Godkjent

Hålogalandssykehuset HF avd Narvik, DPS Ofoten	Kan vurderes	Godkjent
Psykiatrisk senter Sør-Troms	Godkjent	Godkjent
Universitetssykehuset Nord-Norge HF		
Universitetssykehuset Nord-Norge	Forkastet	Godkjent
Psykiatrisk senter Midt-Troms	Godkjent	Godkjent
Psykiatrisk senter Nord-Troms	Forkastet	Godkjent
Psykiatrisk senter Tromsø og Karlsøy	Forkastet	Godkjent
Helse Finnmark HF		
DPS Midt-Finnmark	Godkjent	Godkjent
DPS Vest-Finnmark	Godkjent	Godkjent
DPS Øst-Finnmark	Godkjent	Godkjent



