

www.sintef.no





# SINTEF RAPPORT

## SINTEF Helse

Postadresse:  
7465 Trondheim/  
Pb 124, Blindern, 0314 Oslo

Telefon:  
40 00 25 90 (Oslo og Trondheim)  
Telefaks:  
22 06 79 09 (Oslo)  
930 70 500 (Trondheim)

Foretaksregisteret: NO 948 007 029 MVA

TITTEL

**Fremskrivning av behovet for somatiske sykehustjenester i Helse Midt-Norge 2004-2020.**

FORFATTER(E)

Stein Østerlund Petersen

OPPDRAKSGIVER(E)

Helse Midt-Norge RHF

|   |                       |  |                             |
|---|-----------------------|--|-----------------------------|
| RAPPORTNR.<br>STF78 A055033   | GRADERING<br>Åpen     | OPPDRAKSGIVERS REF.<br>Harald Buhaug                               |                             |
| GRADER. DENNE SIDE<br>Åpen  | ISBN<br>82-14-03848-0 | PROSJEKTNR.<br>78H061.33   | ANTALL SIDER OG BILAG<br>75 |
| ELEKTRONISK ARKIVKODE<br>Fremskrivning_Helse_Midt_Norge_2004_2020.doc |                       | PROSJEKTLEDER (NAVN, SIGN.)<br>Ronny Jørgenvåg                     | VERIFISERT AV (NAVN, SIGN.) |
| ARKIVKODE<br>E  | DATO<br>2005-12-20    | GODKJENT AV (NAVN, STILLING, SIGN.)<br>Kari Nyland, forskningssjef | <i>Kari Nyland</i>          |

### SAMMENDRAG

Rapporten dokumenterer resultatene av en fremskrivning av antall sykehusopphold (dag- og døgnopphold) for befolkningen i Helse Midt-Norge for årene 2010 og 2020, og for pasienter ved helseforetakene i Helse Midt-Norge RHF de samme år. Fremskrivningene foreligger for hvert helseforetak, for hvert HF-område, for boområdene i Helse Midt-Norge og for hele regionen samlet.

Datagrunnlaget er pasientdata fra Norsk pasientregister for 2004, befolkningen etter kjønn, alder og kommune 1 januar 2004, og fremskrivning av folkemengden etter kjønn, alder og kommune 1 januar 2010 og 1 januar 2020. Befolkningsfremskrivningene er Statistisk sentralbyrås fremskrivning 2002-2050 alternativ MMMM (middels nasjonal vekst). Fremskrivningen av antall sykehusopphold er gjort i tre trinn, trinn 1 er en mekanisk fremskrivning som forutsetter samme bruk av sykehus etter kjønn, alder og kommune i 2010 og 2020 som i 2004, trinn 2 er basert på forutsetninger om realvekst i behov for ulike medisinske fagområder, og trinn 3 viser konsekvensene av endringer i behandlingspraksis for 5 nærmere definerte pasientgrupper. Dette gjelder overgang til dagbehandling, redusert liggetid og reduksjon av unødvendige innleggelser. Beregningene viser konsekvensene av at scenariene oppfylles for 25 %, 50 %, 75 % og 100 % av pasientene.

Dersom scenariene oppfylles for 75 % av pasientene i 2020, vil antall dagpasienter i 2020 bli omlag 40 000 flere enn i 2004, mens antall døgnpasienter ventes å avta med knapt 15 000. Sengebehovet for døgnpasienter vil da bli på dagens nivå. Dersom scenariene ikke oppfylles for mer enn 50 % av pasientene vil sengebehovet øke betydelig. Det er derfor avgjørende for fremtidig kapasitet at så mange pasienter som mulig dagbehandles og at liggetiden reduseres for de som fortsatt må innlegges. I tillegg bli det viktig å unngå unødvendige innleggelser.

| STIKKORD   | NORSK         | ENGELSK    |
|------------|---------------|------------|
| GRUPPE 1   | Sykehus       | Hospital   |
| GRUPPE 2   | Pasienter     | Patients   |
| EGENVALGTE | Fremskrivning | Projection |
|            |               |            |
|            |               |            |

## INNHALDSFORTEGNELSE

|     |  |    |
|-----|--|----|
| 1   | Innledning .....   | 5  |
| 2   | Befolkningsutviklingen .....   | 9  |
| 3   | Muligheter for endringer i behandlingspraksis .....                                    | 11 |
| 3.1 | Gruppe 1: Elektive, ikke opererte pasienter innlagt i ikke-kirurgiske avdelinger ..... | 11 |
| 3.2 | Gruppe 2: Elektive, ikke opererte pasienter innlagt i kirurgisk avdeling .....         | 11 |
| 3.3 | Gruppe 3: Elektive, opererte pasienter .....   | 12 |
| 3.4 | Gruppe 4: Øyeblikkelig hjelp, ikke opererte pasienter .....                            | 12 |
| 3.5 | Gruppe 5: Øyeblikkelig hjelp, opererte pasienter .....                                 | 13 |
| 4   | Bruk av sykehus i basisåret 2004 .....   | 15 |
| 5   | Hovedresultater fra fremskrivningen .....  | 19 |
| 5.1 | Resultater for 2010 .....  | 20 |
| 5.2 | Resultater for 2020 .....  | 23 |
|     | Vedlegg 1. Oversiktstabeller for 2010 .....  | 29 |
|     | Vedlegg 2. Oversiktstabeller for 2020 .....  | 53 |

# 1 Innledning

Denne rapporten dokumenterer resultatene av et oppdrag fra Helse Midt-Norge RHF, og gjelder fremskrivning av antall sykehusopphold (dagopphold og heldøgnsopphold) for befolkningen i Helse Midt-Norge for årene 2010 og 2020, og for pasienter ved sykehusene i Helse Midt-Norge de samme år. For døgnopphold gis det også en fremskrivning av antall liggedager og gjennomsnittlig liggetid, og hva dette betyr uttrykt i sengebehov gitt en beleggsprosent på 90. I tillegg er også antall DRG-poeng og DRG-indeks for døgnpasienter fremskrevet, gitt kostnadsvekter og refusjonsregler som i 2004.

Datagrunnlaget er pasientdata fra Norsk pasientregister (NPR) fra 2004, og omfatter alle sykehusopphold for heldøgns pasienter og alle dagopphold ved alle norske sykehus. Befolkningen etter kjønn, alder og kommune 1. januar 2004, og fremskrivning av folkemengden etter kjønn, alder og kommune 1. januar 2010 og 1. januar 2020 er tall publisert av Statistisk sentralbyrå.

Befolkningsfremskrivningen som er valgt som grunnlag er Statistisk sentralbyrås fremskrivning 2002-2050, alternativ MMMM (middels nasjonal vekst). Pasientdata er

- Innlagte heldøgns pasienter
- Dagpasienter innlagt i dagavdeling
- Dagpasienter behandlet ved poliklinikk, vesentlig dagkirurgi,

for året 2004. Fremskrivning av antall sykehusopphold gjøres i tre trinn:

Trinn 1 er en mekanisk fremskrivning basert på endringer i befolkningens størrelse og sammensetning. Grunnlaget er kommunevise befolkningstall inndelt i 10-års aldersgrupper og kjønn. Den mekaniske fremskrivningen forutsetter at antall pasienter hjemmehørende i en kommune endrer seg i samme takt som folketallet i kommunen. Av befolkningsfremskrivningene fremgår det for eksempel at antall menn i alder 70-79 år bosatt i Kristiansund forventes å øke med 72,5 prosent fra 2004 til 2020. Da antas det at antall sykehusopphold for menn i samme aldersgruppe bosatt i Kristiansund også øker med 72,5 prosent.

I trinn 2 justeres den mekaniske fremskrivningen med forutsetninger om realvekst i behov for ulike medisinske fagområder. Dette vil være prosentvise endringer i antall sykehusopphold for fagområdene ut over det som følger av befolkningsutviklingen. Tallene er basert på et tidligere arbeid i Helse Øst<sup>1</sup>, og omfatter statistiske trendanalyser og vurderinger foretatt av 10 medisinske faggrupper. Basert på dette arbeidet er følgende tall for realvekst i behov er lagt til grunn for denne rapporten:

Forutsetninger om realvekst i behov etter fagområde. Prosent.

| Fagområde                           | Antall dag- og døgnopphold for pasienter bosatt eller behandlet i Midt-Norge 2004 | Vekst 2004-2010 | Vekst 2004-2020 |
|-------------------------------------|---|-----------------|-----------------|
| Kirurgi og ortopedi                 | 37 488  | 6,0             | 13,5            |
| Indremedisin                        | 63 828  | 7,5             | 18,0            |
| Føde og gynekologi                  | 16 642  | 4,0             | 9,0             |
| Pediatri                            | 25 136  | 5,0             | 11,5            |
| Rehabilitering og fysikalsk medisin | 2 946   | 9,5             | 22,0            |
| Nevrologi og nevrokirurgi           | 10 377  | 15,0            | 34,0            |
| Øye                                 | 9 984   | 0,0             | 0,0             |
| ØNH                                 | 4 048   | 0,0             | 0,0             |
| Annet                               | 19 899  | 2,0             | 4,5             |
| Alle fagområder                     | 190 348   | 5,9             | 13,7            |

Dette er trolig en forsiktig beskrivelse av fremtidig utvikling. På nasjonalt nivå økte antall heldøgnsopphold med 21,1 prosent fra 2000 til 2004, mens antall dagopphold økte med 57,3 prosent, økningen i alt var på 31,9 prosent.

<sup>1</sup> Buhaug, Harald: Behovet for sykehustjenester i Region øst 1998-2020 - en alternativ behovsanalyse. SINTEF Uni-med, Rapport STF78 A99534. September 1999.

Fagområdene er i hovedsak definert ut fra DRG-systemet på følgende måte:

Hvis alder <18 år: Pediatri.

Hvis alder >17 år:

HDG 1: Nevrologi og nevrokirurgi.

HDG 2: Øye.

HDG 3: ØNH.

HDG 13 og HDG 14: Føde og gynekologi.

DRG 462: Rehabilitering.

Annet: Andre fagområder.

Hvis andre fagområder:

Kirurgisk DRG: Kirurgi og ortopedi.

HDG 4-12,16 : Indremedisin.

Trinn 3 er et scenario som beskriver muligheter for endringer i behandlingspraksis. Utgangspunktet er en inndeling i 5 pasientgrupper som til sammen omfatter alle innlagte pasienter:

1. Elektive, ikke opererte pasienter innlagt i ikke-kirurgiske avdelinger.
2. Elektive, ikke opererte pasienter innlagt i kirurgisk avdeling.
3. Elektive, opererte pasienter.
4. Øyeblikkelig hjelp, ikke opererte pasienter.
5. Øyeblikkelig hjelp, opererte pasienter.

For disse gruppene har en tatt utgangspunkt i en rekke scenarier som beskriver muligheten for overgang fra døgn- til dagbehandling, for redusert liggetid for pasienter som legges inn, eventuelt om innleggelse kan unngås. Scenariene er utviklet i forbindelse med et tilsvarende arbeid i Helse Øst i 1999, og danner også grunnlag for tilsvarende fremskrivninger i Helse Øst og Helse Midt-Norge basert på pasientdata fra 2001, og for Helse Øst, Helse Sør og Helse Vest basert på pasientdata for 2003.

Fremskrivningen omfatter pasienter ved alle norske sykehus som leverer pasientdata til Norsk Pasientregister. I Helse Midt-Norge er følgende helseforetak og institusjoner med:

#### Helse Sunnmøre HF

Ålesund sjukehus

Volda sjukehus

Nevrohjemmet rehabiliteringssenter

Mork rehabiliteringssenter

#### Helse Nordmøre og Romsdal HF

Sjukehuset i Molde

Sjukehuset i Kristiansund

#### Orkdal sanitetsforenings sjukehus

Orkdal sanitetsforenings sjukehus

#### St. Olavs hospital HF

St. Olavs hospital

Ørland helsesenter

#### Helse Nord-Trøndelag HF

Sykehuset Levanger

Sykehuset Namsos

Fremskrivningene foreligger også for hvert av de 5 HF-områdene i Helse Midt Norge. Dette er:

#### Sunnmøre HF-område

##### Volda bostedsområde

1511 Vanylven

1515 Herøy

1514 Sande

1516 Ulstein

1519 Volda

1520 Ørsta

Ålesund bostedsområde

1504 Ålesund

1517 Hareid

1523 Ørskog

1524 Norddal

1525 Stranda

1526 Stordal

1528 Sykkylven

1529 Skodje

1531 Sula

1532 Giske

1534 Haram

Nordmøre HF-område

Molde bostedsområde

1502 Molde

1535 Vestnes

1539 Rauma

1543 Nesset

1545 Midsund

1546 Sandøy

1547 Aukra

1548 Fræna

1551 Eide

1557 Gjemnes

1563 Sunndal

Kristiansund bostedsområde

1503 Kristiansund

1554 Averøy

1556 Frei

Nordre Nordmøre bostedsområde

1560 Tingvoll

1566 Surnadal

1569 Aure

1571 Halså

1572 Tustna

1573 Smøla

Orkdal HF-område

Orkdal bostedsområde

1567 Rindal

1636 Meldal

1638 Orkdal

1657 Skaun

Kystregionen bostedsområde

1612 Hemne

1613 Snillfjord

1617 Hitra

1620 Frøya

1622 Agdenes

1630 Åfjord

1632 Roan

Oppdal-Rennebu bostedsområde

1634 Oppdal

1635 Rennebu

St. Olavs hospital HF-område

Trondheim bostedsområde

1601 Trondheim

1653 Melhus

1662 Klæbu

1663 Malvik

Fosen bostedsområde

1621 Ørland

1624 Rissa

1627 Bjugn

Fjellregionen bostedsområde

1640 Røros

1644 Holtålen

1648 Midtre Gauldal

1664 Selbu

1665 Tydal

Nord-Trøndelag HF-område

Stjørdalen bostedsområde

1711 Meråker

1714 Stjørdal

Innherred bostedsområde

1717 Frosta

1719 Levanger

1723 Mosvik

1718 Leksvik

1721 Verdal

1729 Inderøy

Steinkjer bostedsområde

1702 Steinkjer

1736 Snåsa

Midtre Namdal bostedsområde

1703 Namsos

1743 Høylandet

1749 Flatanger

1724 Verran

1744 Overhalla

1725 Namdalseid

1748 Fosnes

Indre Namdal bostedsområde

1738 Lierne

1740 Namsskogan

1739 Røyrvik

1742 Grong

Ytre Namdal bostedsområde

1750 Vikna

1751 Nærøy

1755 Leka

## 2 Befolkningsutviklingen

Den mekaniske fremskrivningen av sykehusopphold er basert på Statistisk sentralbyrås befolkningsfremskrivning 2002-2050, alternativ MMMM (middels nasjonal vekst). Fremskrivningen foreligger i flere alternativer med ulike forutsetninger om dødelighet, fruktbarhet, innenlandsk flytting og inn- og utvandring. I Statistisk sentralbyrås egne kommentarer heter det at alle alternativene unntatt nullflyttealternativet anses som realistiske. De ekstreme alternativene anses likevel som mindre realistiske enn alternativet som er basert på mellomforutsetninger for de enkelte komponentene i befolkningsfremskrivningen. Vi har derfor valgt å basere fremskrivningen av sykehusopphold på alternativ MMMM som ikke inneholder noen ekstreme forutsetninger i noen retning. For Helse Midt-Norge (fylkene Møre og Romsdal, Sør- og Nord-Trøndelag) gir fremskrivningen følgende resultater (tabell 2.1):

Tabell 2.1. Folketall 2004-2020 etter fylke. Helse Midt-Norge.\*)

| Fylke            | 1 jan 2004 |        | 1 jan 2010 |        | 1 jan 2020 |        |
|------------------|------------|--------|------------|--------|------------|--------|
|                  | I alt      | 70+    | I alt      | 70+    | I alt      | 70+    |
| Møre og Romsdal  | 244 570    | 30 212 | 249 336    | 29 183 | 256 607    | 36 223 |
| Sør-Trøndelag    | 270 266    | 29 429 | 276 353    | 28 580 | 289 080    | 36 652 |
| Nord-Trøndelag   | 127 973    | 15 517 | 128 983    | 15 164 | 131 247    | 19 265 |
| Helse Midt-Norge | 642 809    | 75 158 | 654 672    | 72 927 | 676 934    | 92 140 |

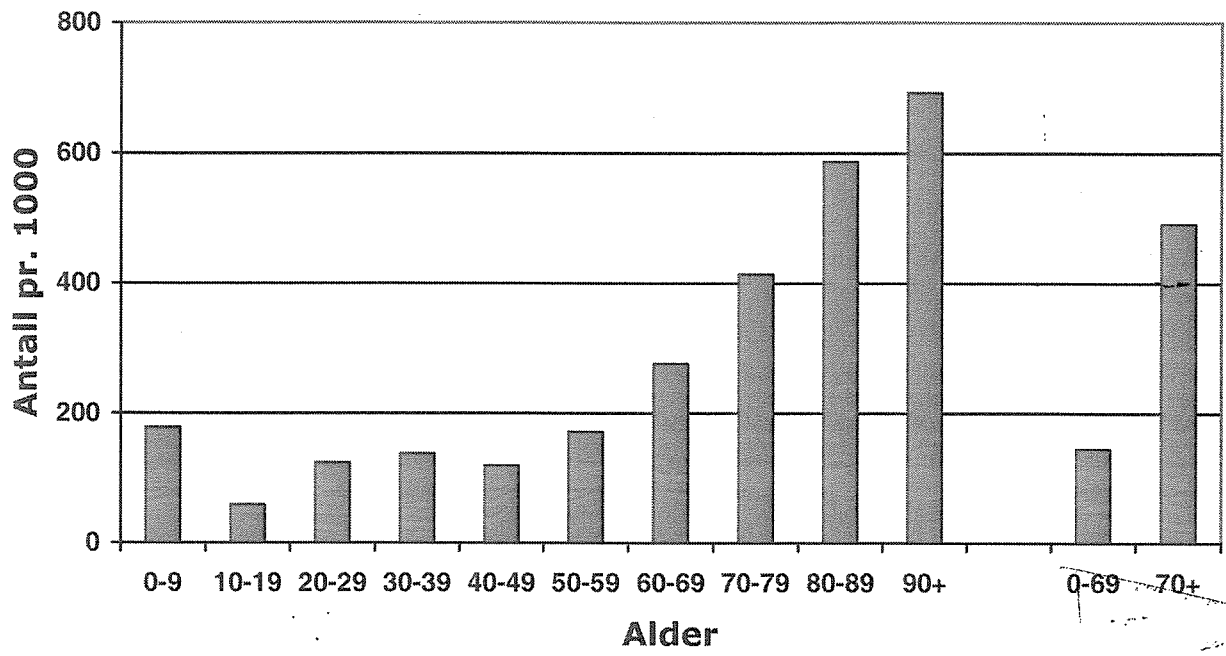
\*) Statistisk sentralbyrås fremskrivning 2002-2050. Alternativ MMMM (middels nasjonal vekst).

Etter dette fremskrivningsalternativet øker befolkningen i Helse Midt-Norge med 1,9 prosent fra 2004 til 2010, og med 3,4 prosent fra 2010 til 2020. For personer 70 år og eldre forventes en nedgang på 3,0 prosent fra 2004 til 2010, og en økning 26,3 prosent fra 2010 til 2020. Veksten i antall eldre (70 år og over) fra 2004 til 2020 vil trolig bli minst i Møre og Romsdal (19,9 prosent) og om lag den samme i Sør- og Nord-Trøndelag (henholdsvis 24,5 og 24,2 prosent). I likhet med landet forøvrig vil Helse Midt-Norge oppleve en betydelig økning i den eldre delen av befolkningen frem mot 2020. Dette har blant annet sammenheng med de høye fødselskullene i årene etter 2. verdenskrig og økt levealder, og vil få store konsekvenser for sykehusene i regionen. Dette gjelder både antall pasienter og pasientsammensetning.

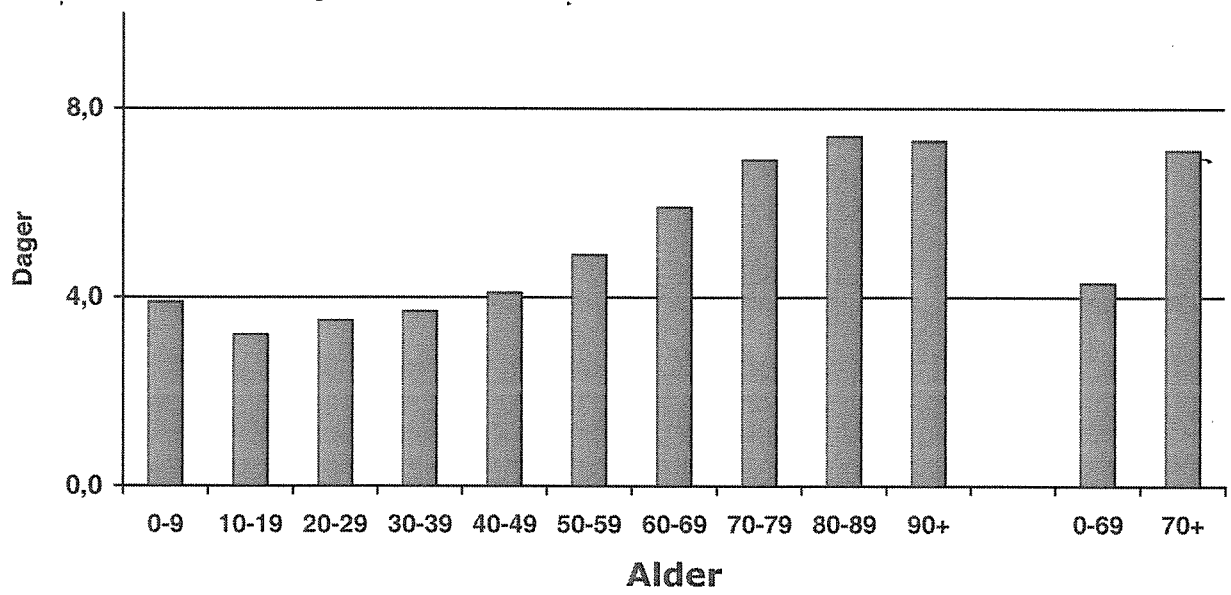
Det kan også være grunn til å påpeke at økningen i personer 70 år og over vil være særlig stor fra 2025 og videre fremover. De som ble født årene 1946-1955 (10-året med høyest fødselstall i Norge) vil utgjøre aldersgruppen 70-79 år i 2025, og fra da av vil antall eldre bare øke. I stedet for at gruppen eldre rekrutteres fra de små fødselskullene før og under 2. verdenskrig, vil gruppen etter hvert rekrutteres fra de store fødselskullene etter krigen. Siden eldre personer både har flere og lengre sykehusopphold enn yngre (figur 2.1 og figur 2.2), vil etterspørselen etter helse- og omsorgstjenester etter hvert øke betydelig i forhold til våre beregninger for 2010 og 2020.



Figur 2.1 Antall heldøgnsopphold pr. 1000 innbyggere etter alder. Norge 2004.



Figur 2.2 Gjennomsnittlig liggetid etter alder. Norge 2004.



### 3 Muligheter for endringer i behandlingspraksis

En kan tenke seg at forbedrede metoder når det gjelder utredning og behandling av pasienter i sykehus både kan innebære økte muligheter for overgang fra døgn- til dagbehandling, og kortere liggetid for pasienter som må innlegges. Det kan også stimuleres til økt omfang av dagbehandling gjennom organisatoriske og bygningsmessige tilpasninger på sykehuset, og samarbeid med helse-tjenesten utenfor sykehus. Økt fokus på planlegging og styring av pasientforløpet på sykehuset vil bidra til å redusere liggetiden. Det er på denne bakgrunn at vi i fremskrivningene har gjort forut-setninger om endring i behandlingspraksis. De scenariene vi beskriver antas å være realistiske, men behøver av den grunn ikke å bli oppfylt fullt ut. Derfor har vi i tillegg beregnet konsekvensen av at scenariene oppfylles for 25, 50 og 75 prosent av pasientene.

#### 3.1 Gruppe 1: Elektive, ikke opererte pasienter innlagt i ikke-kirurgiske avdelinger

Dette er pasienter hvor innleggelsen er planlagt, og hvor pasientene ikke er akutt syke. Formålet med innleggelsen er i de fleste tilfeller utredning, kontroll eller ikke-kirurgisk behandling. Som regel kan dette planlegges på forhånd. Mulighetene til å behandle slike pasienter uten innleggelse er stadig økende. Særlig de pasienter hvor liggetiden er kort representerer et potensial for overgang til dagbehandling.

Når det gjelder liggetiden for de pasientene som fortsatt må innlegges, er det trolig at både bedre planlegging og enklere metoder for undersøkelse og behandling vil bidra til reduserte liggetider.

##### Scenario:

- Pasienter i gruppe 1 som er under 70 år og har liggetid 0-2 dager, behandles som dagpasienter.
- Av de pasienter i gruppe 1 som er 70 år og eldre, og som har liggetid 0-2 dager, behandles halvparten som dagpasienter.
- De pasienter i gruppe 1 som fortsatt har behov for innleggelse, vil i 2020 ha 25 % kortere liggetid enn tilsvarende pasienter hadde i 2001.

#### 3.2 Gruppe 2: Elektive, ikke opererte pasienter innlagt i kirurgisk avdeling

Dette er pasienter som er innlagt med sikte på operasjon, men som ikke er blitt operert. Vanlige årsaker til dette er mangelfull utredning og mangelfull planlegging før innleggelse. Det antas at de fleste av disse innleggelsene kan og bør unngås, og at dette først og fremst er et spørsmål om bedre planlegging.

##### Scenario:

- Ingen elektive innleggelser i kirurgisk avdeling for pasienter som ikke skal opereres.

### 3.3 Gruppe 3: Elektive, opererte pasienter

Dette er pasienter som er innlagt for planlagt operasjon. Det forventes at en økende andel av disse pasientene vil bli behandlet dagkirurgisk, og at pasienter som fortsatt må innlegges for operasjon, vil bli innlagt på operasjonsdagen eller dagen før. Videre forventes det at utviklingen innenfor kirurgisk teknologi og anestesilogi vil føre til at også de postoperative liggetidene blir kortere enn i dag.

#### Scenario:

- Pasienter under 70 år som har høyst 1 dag postoperativ liggetid, eller som tilhører en DRG med kostnadsvekt høyst 1.0, behandles dagkirurgisk.
- Av de pasienter som er 70 år og eldre som har høyst 1 dag postoperativ liggetid, eller som tilhører en DRG med kostnadsvekt høyst 1.0, behandles halvparten dagkirurgisk.
- For pasienter som ikke behandles dagkirurgisk, blir preoperative liggetider på mer enn 1 dag redusert til 1 dag, mens de postoperative liggetidene reduseres med 25 prosent.

### 3.4 Gruppe 4: Øyeblikkelig hjelp, ikke opererte pasienter

Dette er pasienter som blir innlagt på grunn av akutt sykdom eller skade. Gruppen er sammensatt, og omfatter både pasienter med livstruende tilstander som krever intensiv overvåkning og behandling, og pasienter som viser seg ikke å ha behov for sykehusopphold.

Gruppe 4 er raskt voksende, og fører mange steder til overfylte avdelinger og stort arbeidspress. Mange av pasientene er eldre mennesker med kroniske sykdommer, og disse blir ofte utskrevet etter kort tid. Antall slike pasienter avhenger blant annet av samarbeidet mellom sykehus og primærhelsetjeneste. En godt organisert legevakt med god kommunikasjon med sykehuset, f. eks. i form av et felles akuttmedisinsk mottak med observasjonsplasser, kan ta hånd om en god del av disse pasientene uten at innleggelse blir nødvendig. I tillegg er det trolig at en godt organisert oppfølging av pasienter med kroniske sykdommer kan forebygge mange akutte innleggelser i denne gruppen.

Gruppen er som nevnt lite homogen, og det er derfor vanskelig å finne en enkel indikator for hvilke opphold som kan unngås. Vi har valgt liggetiden, fordi den er en generell indikator på alvorlighetsgrad.

#### Scenario:


- Pasienter under 70 år med liggetid på høyst 1 dag, behandles uten innleggelse.
- For pasienter som må innlegges, blir liggetidene redusert med 25 prosent.

### 3.5 Gruppe 5: Øyeblikkelig hjelp, opererte pasienter

Dette er pasienter som er innlagt med akutt sykdom eller skade, og som viser seg å ha behov for kirurgisk behandling. Som regel er det behov for en viss utredning og vurdering før pasienten kan opereres, og det antas derfor at innleggelse er hensiktsmessig i de fleste tilfeller.

#### Scenario:

- Pasientene blir innlagt, og postoperativ liggetid reduseres med 25 prosent.



## 4 Bruk av sykehus i basisåret 2004

I 2004 ble det registrert 184 117 dag- og døgnopphold for personer hjemmehørende i Helse Midt-Norge. Av dette var 65 467 dagopphold (35,6 prosent) og 118 650 døgnopphold. Det var om lag samme fordeling mellom dag- og døgnpasienter som på landsbasis i 2004 (35,5 prosent dagpasienter). Av dagpasientene ble 41 158 behandlet på poliklinikk, og 24 309 ble innlagt i sengeavdeling. Den vanligste formen for dagbehandling var DRG 317 Dialyse (25,1 prosent), DRG 410A Kjemoterapi u/akutt leukemi som bidiagnose (12,2 prosent) og DRG 39 Operasjoner på linsen (6,9 prosent). Til sammen utgjorde dette 44,2 prosent av all dagbehandling av pasienter fra Helse Midt-Norge i 2004.

Ved sykehusene i Helse Midt-Norge ble det registrert 172 607 sykehusopphold og 658 045 liggedager. Av dette var 114 941 døgnopphold, som gir en gjennomsnittlig liggetid ved sykehusene i Helse Midt-Norge på 5,7 dager. Med en beleggsprosent på 90 tilsvarte dette et samlet sengetal 2 003. I følge Samdata somatikk 2004<sup>2</sup> var antall effektive senger i Helse Midt-Norge 1 875 i 2004, slik at den faktiske beleggsprosenten var noe større ( $90 \cdot 2003 / 1875 = 96,1$ ).

I 2004 varierte antall heldøgnsopphold pr. 1000 innbyggere fra 173 i St. Olav HF-område til 196 i Nordmøre HF-område. Variasjonen når det gjaldt dagopphold var fra 86 pr. 1000 innbyggere i Nord-Trøndelag HF-område til 111 i Sunnmøre HF-område (tabell 4.1). Antall dagbehandlinger i forhold til heldøgnsopphold var størst i St. Olav HF-område (37,9 prosent).

I Samdata Somatikk 2004 er befolkningens bruk av sykehus på HF-nivå nærmere beskrevet.

En oversikt over foretaksområdene er gitt i tabell 4.1 (pasienter bosatt i Helse Midt-Norge):

Tabell 4.1 Bruk av sykehus i for personer bosatt i Helse Midt-Norge. HF-områder. 2004.

|                                     | Bosatt i           |                    |                  |                    |                          |                  |
|-------------------------------------|--------------------|--------------------|------------------|--------------------|--------------------------|------------------|
|                                     | Sunnmøre HF-område | Nordmøre HF-område | Orkdal HF-område | St. Olav HF-område | Nord-Trøndelag HF-område | Helse Midt-Norge |
| Folketall 1 jan 2004                | 128 060            | 114 392            | 51 326           | 220 003            | 129 028                  | 642 809          |
| Heldøgnsopphold                     | 24 710             | 22 365             | 9 854            | 38 032             | 23 689                   | 118 650          |
| Heldøgnsopphold pr. 1000 innbyggere | 193.0              | 195.5              | 192.0            | 172.9              | 183.6                    | 184.6            |
| Liggedager                          | 139 772            | 121 398            | 56 471           | 230 221            | 118 454                  | 666 316          |
| Gjennomsnittlig liggetid            | 5.7                | 5.4                | 5.7              | 6.1                | 5.0                      | 5.6              |
| Senger <sup>*)</sup>                | 425                | 370                | 172              | 701                | 361                      | 2 028            |
| Dagopphold                          | 14 252             | 11 334             | 5 509            | 23 220             | 11 152                   | 65 467           |
| Dagopphold pr. 1000 innbyggere      | 111.3              | 99.1               | 107.3            | 105.5              | 86.4                     | 101.8            |

\*) Gitt en beleggsprosent på 90.

Som det fremgår av tabell 4.2 varierte liggetiden ved helseforetakene i Helse Midt-Norge betydelig, fra 4,9 dager i Helse Nord-Trøndelag til 6.3 dager ved St. Olavs Hospital. Til sammenligning hadde Ullevål Universitetssykehus en gjennomsnittlig liggetid på 5,5 dager i 2004, mens gjennomsnittet ved Haukeland Universitetssykehus var 5,7 dager.

<sup>2</sup> Ronny Jørgenvåg (red): Samdata somatikk 2004. Sammenligningsdata for den somatiske spesialisthelsetjenesten 2004. Rapport 1/05. SINTEF Helse.

Det var også stor forskjell på omfanget av dagpasienter ved helseforetakene. Orkdal hadde vel 20 prosent dagpasienter, mens andelen var 35 prosent både for Helse Sunnmøre HF og St. Olavs Hospital HF.

Tabell 4.2 Bruk av sykehus i for personer behandlet i Helse Midt-Norge RHF. Helseforetak. 2004.

|                            | Behandlet i       |                           |        |                       |                         |                      |
|----------------------------|-------------------|---------------------------|--------|-----------------------|-------------------------|----------------------|
|                            | Helse Sunnmøre HF | Helse Nordmøre/Romsdal HF | Orkdal | St. Olavs Hospital HF | Helse Nord-Trøndelag HF | Helse Midt-Norge RHF |
| Heldøgnsopphold            | 22 606            | 16 998                    | 7 686  | 47 854                | 19 797                  | 114 941              |
| Liggedager                 | 133 753           | 85 313                    | 41 775 | 299 385               | 97 819                  | 658 045              |
| Gjennomsnittlig liggetid   | 5.9               | 5.0                       | 5.4    | 6.3                   | 4.9                     | 5.7                  |
| Senger                     |                   |                           |        |                       |                         |                      |
| Dagopphold                 | 12 123            | 8 491                     | 2 001  | 25 726                | 9 325                   | 57 666               |
| Andel dagopphold (prosent) | 34.9              | 33.3                      | 20.7   | 35.0                  | 32.0                    | 33.4                 |

Tabell 4.3 viser bruk av sykehus for hvert av bostedsområdene i de forskjellige HF-områdene. I forhold til antall innbyggere var det flest heldøgnsopphold i Kristiansund boområde, fulgt av Volda, Kystregionen og Nordre Nordmøre. Lavest forbruk hadde Trondheim boområde, deretter kom Steinkjer og Ytre Namdal.

Ålesund hadde flest dagopphold pr. innbygger, fulgt av Trondheim og Kystregionen. Omfanget av dagbehandling var minst i bostedsområdene Indre Namdal, Innherred, Fosen og Fjellregionen.

Av all dagbehandling av personer fra Ålesund boområde, skjedde 77,4 prosent ved Ålesund sjukehus og 15,9 prosent ved private sykehus. For befolkningen i Trondheim boområde skjedde 82,0 prosent av all dagbehandling ved St. Olavs Hospital og 14,0 prosent ved private sykehus.

I alt 11,8 prosent av all dagbehandling av pasienter bosatt i Helse Midt-Norge foregikk ved private sykehus. Andelen var størst i Sunnmøre HF-område (14,3 prosent) og St. Olav HF-område (13,5 prosent). Både Nord-Trøndelag og Orkdal HF-områder hadde 8,3 prosent av all dagbehandling ved private sykehus.


Døgnbehandling ved private sykehus var av langt mindre omfang enn dagbehandling, kun 2-3 prosent i alle HF-områdene.

Nordmøre HF-område hadde den høyeste DRG-indeksen for døgnbehandling, 1,094. Gjennomsnittet for alle pasienter bosatt i Helse Midt-Norge var 1,058 i 2004. St. Olav HF-område hadde de letteste pasientene med en DRG-indeks på 1,045. Mer detaljerte tall er gitt i tabell 4.3.

Tabell 4.3 Bruk av sykehus i for personer bosatt i Helse Midt-Norge. HF-områder. 2004.

| Område                    | Folketall 1 jan 2004 | Heldøgns-opp- hold | Dagopp- hold | Andel dag- opphold | Døgnopp- hold pr.1000 | Dagopp- hold pr. 1000 |
|---------------------------|----------------------|--------------------|--------------|--------------------|-----------------------|-----------------------|
| Sunnmøre HF- område       | 128 060              | 24 710             | 14 252       | 36,6               | 193,0                 | 111,3                 |
| Nordmøre HF-område        | 114 392              | 22 365             | 11 334       | 33,6               | 195,5                 | 99,1                  |
| Orkdal HF-område          | 51 326               | 9 854              | 5 509        | 35,9               | 192,0                 | 107,3                 |
| St. Olav HF-område        | 220 003              | 38 032             | 23 220       | 37,9               | 172,9                 | 105,5                 |
| Nord-Trøndelag HF- område | 129 028              | 23 689             | 11 152       | 32,0               | 183,6                 | 86,4                  |
| Helse Midt-Norge          | 642 809              | 118 650            | 65 467       | 35,6               | 184,6                 | 101,8                 |





## 5 Hovedresultater fra fremskrivningen

Resultatene fra fremskrivningen er inndelt i sykehusopphold for døgnpasienter og opphold for dagpasienter. Hver av disse pasientkategoriene er inndelt i pasienter bosatt i Helse Midt-Norge og pasienter behandlet ved sykehus i Helse Midt-Norge RHF. I fremskrivningene er det forutsatt uendret praksis når det gjelder pasienter fra andre regioner behandlet i Helse Midt-Norge, og pasienter fra Helse Midt-Norge behandlet ved sykehus utenfor Helse Midt-Norge.

Det er gjort fremskrivninger for hvert av de fem HF-områdene i Helse Midt-Norge; Helse Sunnmøre HF-område, Helse Nordmøre HF-område, Orkdal HF-område, St. Olav HF-område og Nord-Trøndelag HF-område.

For døgnpasienter er i tillegg til sykehusopphold også antall liggedager og antall DRG-poeng fremskrevet. Liggedagene er omregnet til sengetall gitt en beleggsprosent på 90. Det er samme beleggsprosent som er brukt ved tilsvarende fremskrivninger for andre RHF. Dette er noe lavere enn den faktiske beleggsprosenten som sykehusene i Helse Midt-Norge hadde i 2004 (93,6 %) <sup>3</sup>. Detaljerte fremskrivningsresultater er vist i vedlegg 1 (2010) og vedlegg 2 (2020), sammen med tilsvarende registrerte tall for 2004.

Mekanisk fremskrivning. Dette er 2004-tall for dagopphold og for sykehusopphold for døgnpasienter fremskrevet på grunnlag av befolkningsutviklingen fra 2004 til 2010, og fra 2004 til 2020. Dette alternativet viser hva som vil være konsekvensen av at befolkningen i de enkelte kjønns- og aldersgruppene bruker sykehus på samme måte og i samme omfang i 2010 og 2020 som i 2004. Selv om dette trolig ikke er noen realistisk utvikling, kan det være hensiktsmessig å ha alternativet som referanse for de andre.

Mekanisk fremskrivning sammen med realvekst i behov. Dette alternativet er basert på den mekaniske fremskrivningen, og i tillegg er det tatt hensyn til forventninger om realvekst i behov for de ulike fagområdene, slik det er beskrevet i kap. 1. Endringstillene som er brukt, er gjengitt på side 2. Som allerede påpekt vil våre anslag for realvekst trolig være et forsiktig anslag over fremtidig utvikling.

Endring i behandlingspraksis. Det er i alt fire alternativ som viser konsekvensene av endret behandlingspraksis. Alle alternativene tar utgangspunkt i den mekaniske fremskrivningen justert for realvekst i behov. De ulike scenariene som er skissert i kap. 3 anses alle for å være realistiske, uten at de nødvendigvis blir realisert fullt ut. Mulighetene for det vil blant annet avhenge av utviklingen når det gjelder personell, bygningsmessige og organisatoriske forhold og økonomisk handlefrihet. Alternativene viser konsekvensen av at scenariene realiseres for henholdsvis 25, 50, 75 og 100 prosent av de aktuelle pasientgruppene.

For 2010 er det trolig alternativene med 25 % eller 50 % realisering av scenariene som er de mest realistiske, mens 50 % eller eventuelt 75 % alternativet kan være en ambisjon for 2020. De endringer som scenariene legger opp til, vil det nødvendigvis ta tid å gjennomføre fullt ut. Planlegging ut fra en gradvis opptrapping synes derfor mest hensiktsmessig.

<sup>3</sup> Ronny Jørgenvåg (red.): SAMDATA Somatikk 2004. Sammenligningsdata for den somatiske spesialisthelsetjenesten 2004. Rapport 1/05. SINTEF Helse.

## 5.1 Resultater for 2010

Tabellene 5.1-5.12 gir hovedresultater for 2010 for Helse Midt-Norge samlet og for hvert av HF-områdene i Helse Midt-Norge. Mer detaljerte tall er gitt i vedlegg 1. Dersom en antar at det er mulig å oppfylle scenariene for 50 prosent av pasientene i 2010, innebærer det en økning på 20 500 dagpasienter (31,3 prosent) og en nedgang på 10 600 døgnpasienter. Økningen antas å bli noe større for medisinske enn for kirurgiske dagpasienter (henholdsvis 13 200 og 7 300). Antall liggedager for døgnpasienter antas å reduseres med om lag 19 800 dersom scenariene oppfylles for 50 prosent av pasientene i 2010. Det utgjør i så fall et redusert sengebehov på om lag 60 senger, gitt en beleggsprosent på 90.

Hvis vi derimot antar at det frem til 2010 ikke er mulig å oppfylle scenariene for mer enn 25 prosent av pasientene, blir bildet noe annerledes. Da øker antall dagpasienter med 13 100 (4 600 kirurgiske og 8 500 medisinske), mens antall døgnpasienter avtar med vel 200. Antall liggedager er da beregnet å øke med om lag 23 700, noe som gir et økt behov på for ca. 70 senger for befolkningen i Midt-Norge.

For de enkelte HF-områdene er bildet som følger:

### Sunnmøre HF-område

Dersom scenariene oppfylles for 50 prosent av pasientene, øker antall dagopphold med 4 700, 1 600 kirurgiske og 3 100 medisinske. Antall døgnopphold avtar med vel 100, antall liggedager med 5 700, noe som utgjør et redusert behov for om lag 17 senger.

Med scenariene oppfylt for 25 prosent av pasientene, øker antall dagbehandlinger med om lag 2 400 og antall døgnopphold forblir noenlunde uendret. Antall liggedager øker med 4 800, noe som gir et behov for 15 ekstra senger.

### Nordmøre HF-område

Dersom scenariene oppfylles for 50 prosent av pasientene, øker antall dagopphold med 3 800, 1 300 kirurgiske og 2 500 medisinske. Antall døgnopphold avtar med 1 700 og antall liggedager med 4 000, noe som utgjør et redusert behov på 12 senger.

Med scenariene oppfylt for 25 prosent av pasientene, øker antall dagbehandlinger med 2 400 og antall døgnopphold med knapt 200. Antall liggedager øker med 4 000, noe som gir et behov for 12 ekstra senger.

### Orkdal HF-område

Dersom scenariene oppfylles for 50 prosent av pasientene, øker antall dagopphold med 1 400, 500 kirurgiske og 900 medisinske. Antall døgnopphold avtar med 900 og antall liggedager med 2 900, noe som utgjør et redusert behov på 9 senger.

Med scenariene oppfylt for 25 prosent av pasientene, øker antall dagbehandlinger med 900 og antall døgnopphold avtar med noe over 100. Antall liggedager øker med 700, noe som samsvarer godt med dagens sengetall (mangler da 2 senger).

### St. Olav HF-område

Dersom scenariene oppfylles for 50 prosent av pasientene, øker antall dagopphold med 7 000, 2 700 kirurgiske og 4 300 medisinske. Antall døgnopphold avtar med ca. 4 000, antall liggedager med 3 300, noe som utgjør et redusert behov for vel 10 senger.

Med scenariene oppfylt for 25 prosent av pasientene, øker antall dagbehandlinger med om lag 5 000 og antall døgnopphold forblir noenlunde uendret. Antall liggedager øker med 9 800, noe som gir et behov for 30 ekstra senger.

### Nord-Trøndelag HF-område

Dersom scenariene oppfylles for 50 prosent av pasientene, øker antall dagopphold med 3 700, 1 200 kirurgiske og 2 500 medisinske. Antall døgnopphold avtar med 1 700, antall liggedager med 4 000, noe som utgjør et redusert behov for om lag 12 senger.

Med scenariene oppfylt for 25 prosent av pasientene, øker antall dagbehandlinger med 2 100 og antall døgnopphold forblir noenlunde uendret. Antall liggedager øker med 3 400, noe som gir et behov for om lag 10 ekstra senger.

Tabell 5.1. Fremskrivning til 2010. Dagpasienter. Personer bosatt i Helse Midt-Norge.

|                                   | <b>I alt</b> | <b>Kirurgi</b> | <b>Medisin</b> |
|-----------------------------------|--------------|----------------|----------------|
| Registrert 2004                   | 65 467       | 30 304         | 35 163         |
| Mekanisk fremskrivning            | 67 771       | 30 899         | 36 872         |
| Fremskrivning basert på realvekst | 71 201       | 32 209         | 38 992         |
| Scenario 25 % oppfylt             | 78 591       | 34 932         | 43 659         |
| Scenario 50 % oppfylt             | 85 985       | 37 578         | 48 407         |
| Scenario 75 % oppfylt             | 93 602       | 40 478         | 53 124         |
| Scenario 100 % oppfylt            | 101 040      | 43 194         | 57 846         |

Tabell 5.2. Fremskrivning til 2010. Dagpasienter. Personer bosatt i Sunnmøre HF-område.

|                                   | <b>I alt</b> | <b>Kirurgi</b> | <b>Medisin</b> |
|-----------------------------------|--------------|----------------|----------------|
| Registrert 2004                   | 14 252       | 6 263          | 7 989          |
| Mekanisk fremskrivning            | 14 779       | 6 464          | 8 315          |
| Fremskrivning basert på realvekst | 15 550       | 6 734          | 8 816          |
| Scenario 25 % oppfylt             | 17 215       | 7 332          | 9 883          |
| Scenario 50 % oppfylt             | 18 929       | 7 911          | 11 018         |
| Scenario 75 % oppfylt             | 20 629       | 8 575          | 12 054         |
| Scenario 100 % oppfylt            | 22 340       | 9 199          | 13 141         |

Tabell 5.3. Fremskrivning til 2010. Dagpasienter. Personer bosatt i Nordmøre HF-område.

|                                   | <b>I alt</b> | <b>Kirurgi</b> | <b>Medisin</b> |
|-----------------------------------|--------------|----------------|----------------|
| Registrert 2004                   | 11 334       | 5 525          | 5 809          |
| Mekanisk fremskrivning            | 11 772       | 5 642          | 6 130          |
| Fremskrivning basert på realvekst | 12 340       | 5 858          | 6 482          |
| Scenario 25 % oppfylt             | 13 713       | 6 283          | 7 430          |
| Scenario 50 % oppfylt             | 15 142       | 6 788          | 8 354          |
| Scenario 75 % oppfylt             | 16 569       | 7 265          | 9 304          |
| Scenario 100 % oppfylt            | 17 969       | 7 692          | 10 277         |

Tabell 5.4. Fremskrivning til 2010. Dagpasienter. Personer bosatt i Orkdal HF-område.

|                                   | <b>I alt</b> | <b>Kirurgi</b> | <b>Medisin</b> |
|-----------------------------------|--------------|----------------|----------------|
| Registrert 2004                   | 5 509        | 2 483          | 3 026          |
| Mekanisk fremskrivning            | 5 558        | 2 490          | 3 068          |
| Fremskrivning basert på realvekst | 5 831        | 2 593          | 3 238          |
| Scenario 25 % oppfylt             | 6 378        | 2 777          | 3 601          |
| Scenario 50 % oppfylt             | 6 883        | 2 978          | 3 905          |
| Scenario 75 % oppfylt             | 7 408        | 3 182          | 4 226          |
| Scenario 100 % oppfylt            | 7 931        | 3 385          | 4 564          |

Tabell 5.5. Fremskrivning til 2010. Dagpasienter. Personer bosatt i St. Olav HF-område.

|  | <b>I alt</b> | <b>Kirurgi</b> | <b>Medisin</b> |
|--|--------------|----------------|----------------|
| Registrert 2004                        | 23 220       | 10 623         | 12 597         |
| Mekanisk fremskrivning 2010            | 24 345       | 10 893         | 13 452         |
| Fremskrivning 2010 basert på realvekst | 25 598       | 11 373         | 14 225         |
| Scenario 25 % oppfylt                  | 27 948       | 12 405         | 15 543         |
| Scenario 50 % oppfylt                  | 30 189       | 13 297         | 16 892         |
| Scenario 75 % oppfylt                  | 32 596       | 14 333         | 18 263         |
| Scenario 100 % oppfylt                 | 34 937       | 15 346         | 19 591         |

Tabell 5.6. Fremskrivning til 2010. Dagpasienter. Personer bosatt i Nord-Trøndelag HF-område.

|                                   | <b>I alt</b> | <b>Kirurgi</b> | <b>Medisin</b> |
|-----------------------------------|--------------|----------------|----------------|
| Registrert 2004                   | 11 152       | 5 410          | 5 742          |
| Mekanisk fremskrivning            | 11 317       | 5 410          | 5 907          |
| Fremskrivning basert på realvekst | 11 882       | 5 651          | 6 231          |
| Scenario 25 % oppfylt             | 13 337       | 6 135          | 7 202          |
| Scenario 50 % oppfylt             | 14 842       | 6 604          | 8 232          |
| Scenario 75 % oppfylt             | 16 400       | 7 123          | 9 277          |
| Scenario 100 % oppfylt            | 17 863       | 7 572          | 10 291         |

Tabell 5.7. Fremskrivning til 2010. Døgnpasienter. Pasienter bosatt i Helse Midt-Norge.

|                                   | <b>Antall</b> | <b>Liggedager</b> | <b>DRG-poeng</b> |
|-----------------------------------|---------------|-------------------|------------------|
| Registrert 2004                   | 118 650       | 666 316           | 125 553          |
| Mekanisk fremskrivning            | 120 961       | 684 690           | 128 980          |
| Fremskrivning basert på realvekst | 128 751       | 732 080           | 137 471          |
| Scenario 25 % oppfylt             | 118 416       | 689 995           | 131 225          |
| Scenario 50 % oppfylt             | 108 068       | 646 532           | 124 964          |
| Scenario 75 % oppfylt             | 97 539        | 599 300           | 118 480          |
| Scenario 100 % oppfylt            | 87 179        | 553 064           | 112 260          |

Tabell 5.8. Fremskrivning til 2010. Døgnpasienter. Pasienter bosatt i Sunnmøre HF-område.

|                                   | <b>Antall</b> | <b>Liggedager</b> | <b>DRG-poeng</b> |
|-----------------------------------|---------------|-------------------|------------------|
| Registrert 2004                   | 24 710        | 139 772           | 26 049           |
| Mekanisk fremskrivning            | 25 370        | 144 777           | 27 007           |
| Fremskrivning basert på realvekst | 26 983        | 154 595           | 28 780           |
| Scenario 25 % oppfylt             | 24 574        | 144 567           | 27 339           |
| Scenario 50 % oppfylt             | 22 201        | 134 022           | 25 932           |
| Scenario 75 % oppfylt             | 19 744        | 122 280           | 24 432           |
| Scenario 100 % oppfylt            | 17 331        | 111 016           | 22 976           |

Tabell 5.9. Fremskrivning til 2010. Døgnpasienter. Pasienter bosatt i Nordmøre HF-område.

|                                   | <b>Antall</b> | <b>Liggedager</b> | <b>DRG-poeng</b> |
|-----------------------------------|---------------|-------------------|------------------|
| Registrert 2004                   | 22 365        | 121 398           | 24 464           |
| Mekanisk fremskrivning            | 22 804        | 124 291           | 25 093           |
| Fremskrivning basert på realvekst | 24 261        | 132 767           | 26 723           |
| Scenario 25 % oppfylt             | 22 522        | 125 366           | 25 642           |
| Scenario 50 % oppfylt             | 20 678        | 117 462           | 24 419           |
| Scenario 75 % oppfylt             | 18 877        | 108 735           | 23 245           |
| Scenario 100 % oppfylt            | 17 093        | 100 549           | 22 124           |

Tabell 5.10. Fremskrivning til 2010. Døgnpasienter. Pasienter bosatt i Orkdal HF-område.

|                                   | <b>Antall</b> | <b>Liggedager</b> | <b>DRG-poeng</b> |
|-----------------------------------|---------------|-------------------|------------------|
| Registrert 2004                   | 9 854         | 56 471            | 10 469           |
| Mekanisk fremskrivning            | 9 799         | 56 283            | 10 423           |
| Fremskrivning basert på realvekst | 10 458        | 60 140            | 11 124           |
| Scenario 25 % oppfylt             | 9 708         | 57 187            | 10 682           |
| Scenario 50 % oppfylt             | 8 999         | 53 578            | 10 251           |
| Scenario 75 % oppfylt             | 8 319         | 50 092            | 9 823            |
| Scenario 100 % oppfylt            | 7 576         | 46 794            | 9 362            |

Tabell 5.11. Fremskrivning til 2010. Døgnpasienter. Pasienter bosatt i St. Olav HF-område.

|                                   | <b>Antall</b> | <b>Liggedager</b> | <b>DRG-poeng</b> |
|-----------------------------------|---------------|-------------------|------------------|
| Registrert 2004                   | 38 032        | 230 221           | 39 734           |
| Mekanisk fremskrivning            | 39 012        | 239 156           | 41 203           |
| Fremskrivning basert på realvekst | 41 451        | 255 812           | 43 859           |
| Scenario 25 % oppfylt             | 37 768        | 241 015           | 41 601           |
| Scenario 50 % oppfylt             | 34 156        | 226 883           | 39 483           |
| Scenario 75 % oppfylt             | 30 440        | 210 777           | 37 274           |
| Scenario 100 % oppfylt            | 26 760        | 194 609           | 35 086           |

Tabell 5.12. Fremskrivning til 2010. Døgnpasienter. Pasienter bosatt i Nord-Trøndelag HF-område.

|                                   | <b>Antall</b> | <b>Liggedager</b> | <b>DRG-poeng</b> |
|-----------------------------------|---------------|-------------------|------------------|
| Registrert 2004                   | 23 689        | 118 454           | 24 838           |
| Mekanisk fremskrivning            | 23 976        | 120 183           | 25 253           |
| Fremskrivning basert på realvekst | 25 598        | 128 766           | 26 985           |
| Scenario 25 % oppfylt             | 23 844        | 121 860           | 25 961           |
| Scenario 50 % oppfylt             | 22 034        | 114 587           | 24 878           |
| Scenario 75 % oppfylt             | 20 158        | 107 416           | 23 706           |
| Scenario 100 % oppfylt            | 18 419        | 100 096           | 22 711           |

## 5.2 Resultater for 2020

Tabellene 5.13-5.24 gir hovedresultater for 2020 for Helse Midt-Norge samlet og for hvert av HF-områdene. Mer detaljerte tall er gitt i vedlegg 2.

Dersom en antar at det er mulig å oppfylle scenariene for 75 prosent av pasientene i 2020, innebærer det en økning på om lag 37 000 dagpasienter (56,3 prosent) og en nedgang på vel 11 000 døgnpasienter. Økningen antas å bli størst for medisinske dagpasienter (25 000). I dette scenariet

antas antall liggedager for døgnpasienter å øke med om lag 4 000, slik at sengebehovet for pasienter fra Helse Midt-Norge øker med 10-12.

Hvis vi derimot antar at det frem til 2020 ikke er mulig å oppfylle scenariene for mer enn 50 prosent av pasientene, vil antall dagpasienter øke med om lag 29 000 (9 700 kirurgiske og 19 300 medisinske), mens antall døgnpasienter avtar med ca. 600. Antall liggedager beregnes da å øke med bortimot 53 000, noe som gir et behov for vel 160 ekstra senger. Dersom det skal unngås betydelig overbelegg på sengeavdelingene ved sykehusene i Midt-Norge, er det derfor avgjørende at flere pasienter blir behandlet som dagpasienter og at liggetiden reduseres for de som må innlegges.

I de enkelte HF-områdene antas situasjonen å bli følgende:

#### Sunnmøre HF-område

Dersom scenariene oppfylles for 75 prosent av pasientene, øker antall dagopphold med ca. 8 500, 3 000 kirurgiske og 5 500 medisinske. Både antall døgnopphold antas å avta med omlag 3 000 og antall liggedager med 3 500. Dette utgjør et redusert behov for om lag 10 senger.

Med scenariene oppfylt for 50 prosent av pasientene, øker antall dagbehandlinger med om lag 6 500 og antall døgnopphold avtar med om lag 300. Antall liggedager øker med nesten 9 000, noe som gir et behov for ca. 25 ekstra senger.

#### Nordmøre HF-område

Dersom scenariene oppfylles for 75 prosent av pasientene, øker antall dagopphold med ca. 6 500, 2 000 kirurgiske og 4 500 medisinske. Antall døgnopphold avtar med ca. 2 000, antall liggedager med 1 400, noe som utgjør et redusert behov for 4-5 senger.

Med scenariene oppfylt for 50 prosent av pasientene, øker antall dagbehandlinger med om lag 5 000 og antall døgnopphold avtar med om lag 500. Antall liggedager øker med ca. 7 500, noe som gir et behov for vel 20 ekstra senger.

#### Orkdal HF-område

Dersom scenariene oppfylles for 75 prosent av pasientene, øker antall dagopphold med ca. 2 500, 1 000 kirurgiske og 1 500 medisinske. Antall døgnopphold avtar med ca. 1 000 og antall liggedager med vel 2 000, noe som utgjør et redusert behov for 6-7 senger.

Med scenariene oppfylt for 50 prosent av pasientene, øker antall dagbehandlinger med om lag 2 000 og antall døgnopphold avtar med 300. Antall liggedager øker med 1 700, noe som gir et økt behov for rundt 5 senger.

#### St. Olav HF-område

Dersom scenariene oppfylles for 75 prosent av pasientene, øker antall dagopphold med ca. 13 000, 5 000 kirurgiske og 8 000 medisinske. Antall døgnopphold avtar med ca. 4 000, antall liggedager øker med ca. 11 000, noe som utgjør et økt behov for vel 30 senger.

Med scenariene oppfylt for 50 prosent av pasientene, øker antall dagbehandlinger med om lag 10 500 og antall døgnopphold forblir noenlunde uendret. Antall liggedager øker med ca. 27 000, noe som gir et behov for vel 80 ekstra senger.

#### Nord-Trøndelag HF-område

Dersom scenariene oppfylles for 75 prosent av pasientene, øker antall dagopphold med ca. 6 500, 2 000 kirurgiske og 4 500 medisinske. Antall døgnopphold avtar med vel 1 500 mens antall liggedager med ca. 300. Dette tilsvarer et sengetall på dagens nivå.

Med scenariene oppfylt for 50 prosent av pasientene, øker antall dagbehandlinger med om lag 5 000 og antall døgnopphold forblir noenlunde uendret. Antall liggedager øker med nesten 8 000, noe som gir et behov for rundt 25 ekstra senger.

Tabell 5.13. Fremskrivning til 2020. Dagpasienter. Personer bosatt i Helse Midt-Norge.

|                                   | <b>I alt</b> | <b>Kirurgi</b> | <b>Medisin</b> |
|-----------------------------------|--------------|----------------|----------------|
| Registrert 2004                   | 65 467       | 30 304         | 35 163         |
| Mekanisk fremskrivning            | 75 334       | 32 858         | 42 476         |
| Fremskrivning basert på realvekst | 79 023       | 34 213         | 44 810         |
| Scenario 25 % oppfylt             | 86 743       | 37 164         | 49 579         |
| Scenario 50 % oppfylt             | 94 454       | 39 979         | 54 475         |
| Scenario 75 % oppfylt             | 102 296      | 42 907         | 59 389         |
| Scenario 100 % oppfylt            | 109 882      | 45 755         | 64 127         |

Tabell 5.14. Fremskrivning til 2020. Dagpasienter. Personer bosatt i Sunnmøre HF-område.

|                                   | <b>I alt</b> | <b>Kirurgi</b> | <b>Medisin</b> |
|-----------------------------------|--------------|----------------|----------------|
| Registrert 2004                   | 14 252       | 6 263          | 7 989          |
| Mekanisk fremskrivning            | 16 427       | 6 923          | 9 504          |
| Fremskrivning basert på realvekst | 17 218       | 7 182          | 10 036         |
| Scenario 25 % oppfylt             | 18 985       | 7 819          | 11 166         |
| Scenario 50 % oppfylt             | 20 771       | 8 490          | 12 281         |
| Scenario 75 % oppfylt             | 22 573       | 9 120          | 13 453         |
| Scenario 100 % oppfylt            | 24 379       | 9 798          | 14 581         |

Tabell 5.15. Fremskrivning til 2020. Dagpasienter. Personer bosatt i Nordmøre HF-område.

|                                   | <b>I alt</b> | <b>Kirurgi</b> | <b>Medisin</b> |
|-----------------------------------|--------------|----------------|----------------|
| Registrert 2004                   | 11 334       | 5 525          | 5 809          |
| Mekanisk fremskrivning            | 13 032       | 5 904          | 7 128          |
| Fremskrivning basert på realvekst | 13 682       | 6 158          | 7 524          |
| Scenario 25 % oppfylt             | 15 131       | 6 647          | 8 484          |
| Scenario 50 % oppfylt             | 16 573       | 7 071          | 9 502          |
| Scenario 75 % oppfylt             | 18 032       | 7 617          | 10 415         |
| Scenario 100 % oppfylt            | 19 411       | 8 085          | 11 536         |

Tabell 5.16. Fremskrivning til 2020. Dagpasienter. Personer bosatt i Orkdal HF-område.

|                                   | <b>I alt</b> | <b>Kirurgi</b> | <b>Medisin</b> |
|-----------------------------------|--------------|----------------|----------------|
| Registrert 2004                   | 5 509        | 2 483          | 3 026          |
| Mekanisk fremskrivning            | 6 153        | 2 572          | 3 581          |
| Fremskrivning basert på realvekst | 6 500        | 2 697          | 3 803          |
| Scenario 25 % oppfylt             | 7 021        | 2 920          | 4 101          |
| Scenario 50 % oppfylt             | 7 581        | 3 095          | 4 486          |
| Scenario 75 % oppfylt             | 8 100        | 3 302          | 4 798          |
| Scenario 100 % oppfylt            | 8 610        | 3 503          | 5 107          |



Tabell 5.17. Fremskrivning til 2020. Dagpasienter. Personer bosatt i St. Olav HF-område.

|                                   | <b>I alt</b> | <b>Kirurgi</b> | <b>Medisin</b> |
|-----------------------------------|--------------|----------------|----------------|
| Registrert 2004                   | 23 220       | 10 623         | 12 597         |
| Mekanisk fremskrivning            | 27 302       | 11 803         | 15 499         |
| Fremskrivning basert på realvekst | 28 598       | 12 282         | 16 316         |
| Scenario 25 % oppfylt             | 31 086       | 13 369         | 17 717         |
| Scenario 50 % oppfylt             | 33 518       | 14 423         | 19 095         |
| Scenario 75 % oppfylt             | 36 075       | 15 492         | 20 583         |
| Scenario 100 % oppfylt            | 38 499       | 16 537         | 21 962         |

Tabell 5.18. Fremskrivning til 2020. Dagpasienter. Personer bosatt i Nord-Trøndelag HF-område.

|                                   | <b>I alt</b> | <b>Kirurgi</b> | <b>Medisin</b> |
|-----------------------------------|--------------|----------------|----------------|
| Registrert 2004                   | 11 152       | 5 410          | 5 742          |
| Mekanisk fremskrivning            | 12 420       | 5 656          | 6 764          |
| Fremskrivning basert på realvekst | 13 025       | 5 894          | 7 131          |
| Scenario 25 % oppfylt             | 14 520       | 6 409          | 8 111          |
| Scenario 50 % oppfylt             | 16 011       | 6 900          | 9 111          |
| Scenario 75 % oppfylt             | 17 516       | 7 376          | 10 140         |
| Scenario 100 % oppfylt            | 18 983       | 7 862          | 11 121         |

Tabell 5.19. Fremskrivning til 2020. Døgnpasienter. Pasienter bosatt i Helse Midt-Norge.

|                                   | <b>Antall</b> | <b>Liggedager</b> | <b>DRG-poeng</b> |
|-----------------------------------|---------------|-------------------|------------------|
| Registrert 2004                   | 118 650       | 666 316           | 125 553          |
| Mekanisk fremskrivning            | 131 448       | 763 233           | 143 788          |
| Fremskrivning basert på realvekst | 139 715       | 814 086           | 152 796          |
| Scenario 25 % oppfylt             | 128 909       | 765 753           | 146 149          |
| Scenario 50 % oppfylt             | 118 145       | 719 461           | 139 704          |
| Scenario 75 % oppfylt             | 107 251       | 670 345           | 132 854          |
| Scenario 100 % oppfylt            | 96 556        | 619 296           | 126 329          |

Tabell 5.20. Fremskrivning til 2020. Døgnpasienter. Pasienter bosatt i Sunnmøre HF-område.

|                                   | <b>Antall</b> | <b>Liggedager</b> | <b>DRG-poeng</b> |
|-----------------------------------|---------------|-------------------|------------------|
| Registrert 2004                   | 24 710        | 139 772           | 26 049           |
| Mekanisk fremskrivning            | 27 662        | 160 716           | 30 129           |
| Fremskrivning basert på realvekst | 29 460        | 171 780           | 32 114           |
| Scenario 25 % oppfylt             | 26 943        | 159 819           | 30 609           |
| Scenario 50 % oppfylt             | 24 434        | 148 511           | 29 059           |
| Scenario 75 % oppfylt             | 21 851        | 136 256           | 27 434           |
| Scenario 100 % oppfylt            | 19 285        | 123 991           | 25 884           |

Tabell 5.21. Fremskrivning til 2020. Døgnpasienter. Pasienter bosatt i Nordmøre HF-område.

|                                   | <b>Antall</b> | <b>Liggedager</b> | <b>DRG-poeng</b> |
|-----------------------------------|---------------|-------------------|------------------|
| Registrert 2004                   | 22 365        | 121 398           | 24 464           |
| Mekanisk fremskrivning            | 24 380        | 136 502           | 27 596           |
| Fremskrivning basert på realvekst | 25 974        | 145 708           | 29 338           |
| Scenario 25 % oppfylt             | 24 105        | 136 931           | 28 100           |
| Scenario 50 % oppfylt             | 22 253        | 128 691           | 26 924           |
| Scenario 75 % oppfylt             | 20 393        | 119 998           | 25 675           |
| Scenario 100 % oppfylt            | 18 630        | 110 701           | 24 537           |

Tabell 5.22. Fremskrivning til 2020. Døgnpasienter. Pasienter bosatt i Orkdal HF-område.


|                                   | <b>Antall</b> | <b>Liggedager</b> | <b>DRG-poeng</b> |
|-----------------------------------|---------------|-------------------|------------------|
| Registrert 2004                   | 9 854         | 56 471            | 10 469           |
| Mekanisk fremskrivning            | 10 394        | 60 244            | 11 269           |
| Fremskrivning basert på realvekst | 11 062        | 64 508            | 11 269           |
| Scenario 25 % oppfylt             | 10 311        | 61 008            | 11 548           |
| Scenario 50 % oppfylt             | 9 599         | 58 246            | 11 143           |
| Scenario 75 % oppfylt             | 8 849         | 54 273            | 10 652           |
| Scenario 100 % oppfylt            | 8 140         | 50 537            | 10 225           |

Tabell 5.23. Fremskrivning til 2020. Døgnpasienter. Pasienter bosatt i St. Olav HF-område.

|                                   | <b>Antall</b> | <b>Liggedager</b> | <b>DRG-poeng</b> |
|-----------------------------------|---------------|-------------------|------------------|
| Registrert 2004                   | 38 032        | 230 221           | 39 734           |
| Mekanisk fremskrivning            | 43 196        | 273 219           | 46 852           |
| Fremskrivning basert på realvekst | 45 804        | 290 860           | 49 636           |
| Scenario 25 % oppfylt             | 41 949        | 274 243           | 47 275           |
| Scenario 50 % oppfylt             | 38 079        | 257 736           | 44 966           |
| Scenario 75 % oppfylt             | 34 190        | 241 020           | 42 631           |
| Scenario 100 % oppfylt            | 30 326        | 223 334           | 40 321           |

Tabell 5.24. Fremskrivning til 2020. Døgnpasienter. Pasienter bosatt i Nord-Trøndelag HF-område.

|                                   | <b>Antall</b> | <b>Liggedager</b> | <b>DRG-poeng</b> |
|-----------------------------------|---------------|-------------------|------------------|
| Registrert 2004                   | 23 689        | 118 454           | 24 838           |
| Mekanisk fremskrivning            | 25 816        | 132 552           | 27 942           |
| Fremskrivning basert på realvekst | 27 415        | 141 230           | 29 692           |
| Scenario 25 % oppfylt             | 25 601        | 133 752           | 28 616           |
| Scenario 50 % oppfylt             | 23 780        | 126 277           | 27 512           |
| Scenario 75 % oppfylt             | 21 968        | 118 798           | 26 463           |
| Scenario 100 % oppfylt            | 20 175        | 110 733           | 25 361           |



## Vedlegg 1. Oversiktstabeller for 2010

Sykehusopphold for pasienter bosatt i Helse Midt-Norge.

|                              | 2004  | 2010     |           |       |       |       |        |
|------------------------------|-------|----------|-----------|-------|-------|-------|--------|
|                              |       | Mekanisk | Mek+Realv | 25%   | 50%   | 75%   | 100%   |
| <b>Dagpasienter</b>          |       |          |           |       |       |       |        |
| Antall                       | 65467 | 67771    | 71201     | 78591 | 85985 | 93602 | 101040 |
| Kirurgi                      | 30304 | 30899    | 32209     | 34932 | 37578 | 40478 | 43194  |
| Medisin                      | 35163 | 36872    | 38992     | 43659 | 48407 | 53124 | 57846  |
| Dialyse                      | 16421 | 17033    | 18313     | 18314 | 18313 | 18314 | 18314  |
| Rehabilitering               | 1876  | 1969     | 2157      | 2187  | 2222  | 2260  | 2289   |
| Kreftbehandling              | 10871 | 11759    | 12042     | 12195 | 12328 | 12470 | 12613  |
| Annet                        | 5995  | 6111     | 6480      | 10963 | 15544 | 20080 | 24630  |
| <b>Behandlet ved</b>         |       |          |           |       |       |       |        |
| Volda sjukehus               | 1456  | 1545     | 1628      | 1891  | 2198  | 2447  | 2726   |
| Ålesund sjukehus             | 10547 | 10872    | 11450     | 12616 | 13757 | 14955 | 16151  |
| Sjukehuset i Molde           | 5721  | 5972     | 6203      | 6825  | 7478  | 8108  | 8741   |
| Sjukehuset i Kristiansund    | 2693  | 2807     | 2978      | 3349  | 3758  | 4169  | 4554   |
| Orkdal sanitetsfor. sjukehus | 1977  | 2035     | 2143      | 2448  | 2682  | 2986  | 3250   |
| St. Olavs Hospital           | 24714 | 25795    | 27094     | 29738 | 32323 | 35015 | 37669  |
| Sykehuset Levanger           | 5315  | 5413     | 5727      | 6451  | 7225  | 7991  | 8718   |
| Sykehuset Namsos             | 3468  | 3507     | 3626      | 3930  | 4227  | 4515  | 4817   |
| Nevrohjemmet rehab. senter   | 28    | 28       | 31        | 32    | 32    | 33    | 33     |
| Haukeland sykehus            | 169   | 170      | 177       | 222   | 282   | 348   | 405    |
| Rikshospitalet               | 882   | 902      | 965       | 1051  | 1176  | 1259  | 1347   |
| Radiumhospitalet             | 53    | 53       | 53        | 76    | 102   | 126   | 152    |
| Private sykehus              | 7735  | 7939     | 8355      | 8993  | 9580  | 10241 | 10894  |
| Andre sykehus                | 709   | 733      | 771       | 959   | 1146  | 1377  | 1545   |

Sykehusopphold etter bosted.

|                           | 2004  | 2010     |           |       |       |       |       |
|---------------------------|-------|----------|-----------|-------|-------|-------|-------|
|                           |       | Mekanisk | Mek+Realv | 25%   | 50%   | 75%   | 100%  |
| Sunnmøre HF-område        |       |          |           |       |       |       |       |
| Dagpasienter              |       |          |           |       |       |       |       |
| Antall                    | 14252 | 14779    | 15550     | 17215 | 18929 | 20629 | 22340 |
| Kirurgi                   | 6263  | 6464     | 6734      | 7332  | 7911  | 8575  | 9199  |
| Medisin                   | 7989  | 8315     | 8816      | 9883  | 11018 | 12054 | 13141 |
| Dialyse                   | 3337  | 3415     | 3671      | 3671  | 3671  | 3671  | 3671  |
| Rehabilitering            | 1055  | 1111     | 1227      | 1230  | 1233  | 1242  | 1247  |
| Kreftbehandling           | 2349  | 2551     | 2617      | 2693  | 2769  | 2836  | 2902  |
| Annet                     | 1248  | 1238     | 1301      | 2289  | 3345  | 4305  | 5321  |
| Behandlet ved             |       |          |           |       |       |       |       |
| Volda sjukehus            | 1448  | 1536     | 1619      | 1879  | 2188  | 2431  | 2710  |
| Ålesund sjukehus          | 9793  | 10108    | 10639     | 11688 | 12714 | 13797 | 14865 |
| Sjukehuset i Molde        | 106   | 115      | 118       | 161   | 203   | 256   | 300   |
| Sjukehuset i Kristiansund | 7     | 9        | 9         | 16    | 15    | 22    | 24    |
| St. Olavs Hospital        | 332   | 346      | 366       | 503   | 631   | 767   | 914   |
| Sykehuset Levanger        | 5     | 6        | 6         | 7     | 7     | 9     | 10    |
| Sykehuset Namsos          | :     | :        | :         | :     | :     | :     | :     |
| Nevrohemmet rehab. senter | 28    | 28       | 31        | 32    | 32    | 33    | 33    |
| Haukeland sykehus         | 103   | 102      | 105       | 125   | 141   | 179   | 195   |
| Rikshospitalet            | 276   | 278      | 296       | 324   | 357   | 367   | 389   |
| Radiumhospitalet          | 4     | 4        | 4         | 15    | 35    | 49    | 62    |
| Private sykehus           | 2037  | 2135     | 2236      | 2310  | 2396  | 2466  | 2547  |
| Andre sykehus             | 111   | 111      | 120       | 154   | 209   | 252   | 289   |

Sykehusopphold etter bosted.

|                              | 2004  | 2010     |           |       |       |       |       |
|------------------------------|-------|----------|-----------|-------|-------|-------|-------|
|                              |       | Mekanisk | Mek+Realv | 25%   | 50%   | 75%   | 100%  |
| Nordmøre HF-område           |       |          |           |       |       |       |       |
| Dagpasienter                 |       |          |           |       |       |       |       |
| Antall                       | 11334 | 11772    | 12340     | 13713 | 15142 | 16569 | 17969 |
| Kirurgi                      | 5525  | 5642     | 5858      | 6283  | 6788  | 7265  | 7692  |
| Medisin                      | 5809  | 6130     | 6482      | 7430  | 8354  | 9304  | 10277 |
| Dialyse                      | 2764  | 2910     | 3153      | 3154  | 3153  | 3154  | 3154  |
| Rehabilitering               | 77    | 78       | 83        | 93    | 103   | 111   | 124   |
| Kreftbehandling              | 2151  | 2335     | 2383      | 2415  | 2441  | 2472  | 2503  |
| Annet                        | 817   | 807      | 863       | 1768  | 2657  | 3567  | 4496  |
| Behandlet ved                |       |          |           |       |       |       |       |
| Volda sjukehus               | 5     | 5        | 5         | 7     | 5     | 9     | 9     |
| Ålesund sjukehus             | 751   | 761      | 808       | 920   | 1032  | 1143  | 1266  |
| Sjukehuset i Molde           | 5607  | 5848     | 6076      | 6647  | 7260  | 7829  | 8412  |
| Sjukehuset i Kristiansund    | 2671  | 2786     | 2951      | 3313  | 3713  | 4108  | 4482  |
| Orkdal sanitetsfor. sjukehus | 130   | 137      | 142       | 175   | 193   | 233   | 261   |
| St. Olavs Hospital           | 688   | 719      | 763       | 937   | 1103  | 1289  | 1462  |
| Sykehuset Levanger           | :     | :        | :         | 3     | 4     | 7     | 8     |
| Haukeland sykehus            | 35    | 36       | 38        | 47    | 65    | 65    | 83    |
| Rikshospitalet               | 173   | 169      | 179       | 191   | 223   | 239   | 261   |
| Radiumhospitalet             | 4     | 4        | 4         | 14    | 19    | 23    | 33    |
| Private sykehus              | 1175  | 1209     | 1273      | 1326  | 1370  | 1423  | 1466  |
| Andre sykehus                | 93    | 96       | 99        | 133   | 153   | 197   | 222   |

## Sykehusopphold etter bosted.

|                              | 2004 | 2010     |           |      |      |      |      |
|------------------------------|------|----------|-----------|------|------|------|------|
|                              |      | Mekanisk | Mek+Realv | 25%  | 50%  | 75%  | 100% |
| Orkdal HF-område             |      |          |           |      |      |      |      |
| Dagpasienter                 |      |          |           |      |      |      |      |
| Antall                       | 5509 | 5558     | 5831      | 6378 | 6883 | 7408 | 7931 |
| Kirurgi                      | 2483 | 2490     | 2593      | 2777 | 2978 | 3182 | 3385 |
| Medisin                      | 3026 | 3068     | 3238      | 3601 | 3905 | 4226 | 4546 |
| Dialyse                      | 1794 | 1777     | 1893      | 1893 | 1893 | 1893 | 1893 |
| Rehabilitering               | 136  | 146      | 156       | 160  | 165  | 170  | 173  |
| Kreftbehandling              | 623  | 654      | 670       | 674  | 676  | 676  | 680  |
| Annet                        | 473  | 491      | 519       | 874  | 1171 | 1487 | 1800 |
| Behandlet ved                |      |          |           |      |      |      |      |
| Sjukehuset i Molde           | 4    | 5        | 5         | 7    | 6    | 8    | 9    |
| Sjukehuset i Kristiansund    | 6    | 5        | 6         | 6    | 10   | 12   | 14   |
| Orkdal sanitetsfor. sjukehus | 1336 | 1375     | 1446      | 1635 | 1777 | 1966 | 2125 |
| St. Olavs Hospital           | 3516 | 3510     | 3680      | 3940 | 4215 | 4453 | 4721 |
| Sykehuset Levanger           | 11   | 13       | 13        | 14   | 14   | 17   | 18   |
| Sykehuset Namsos             | 40   | 40       | 41        | 50   | 61   | 62   | 72   |
| Haukeland sykehus            | 3    | 4        | 4         | 8    | 7    | 12   | 16   |
| Rikshospitalet               | 53   | 57       | 61        | 65   | 72   | 78   | 82   |
| Private sykehus              | 460  | 464      | 485       | 545  | 604  | 663  | 728  |
| Andre sykehus                | 80   | 85       | 90        | 104  | 111  | 130  | 138  |

## Sykehusopphold etter bosted.

|                              | 2004  | 2010     |           |       |       |       |       |
|------------------------------|-------|----------|-----------|-------|-------|-------|-------|
|                              |       | Mekanisk | Mek+Realv | 25%   | 50%   | 75%   | 100%  |
| St. Olav HF-område           |       |          |           |       |       |       |       |
| Dagpasienter                 |       |          |           |       |       |       |       |
| Antall                       | 23220 | 24345    | 25598     | 27948 | 30189 | 32596 | 34937 |
| Kirurgi                      | 10623 | 10893    | 11373     | 12405 | 13297 | 14333 | 15346 |
| Medisin                      | 12597 | 13452    | 14225     | 15543 | 16892 | 18263 | 19591 |
| Dialyse                      | 5908  | 6320     | 6783      | 6783  | 6783  | 6783  | 6783  |
| Rehabilitering               | 552   | 574      | 625       | 635   | 647   | 654   | 661   |
| Kreftbehandling              | 3655  | 3992     | 4082      | 4106  | 4127  | 4153  | 4178  |
| Annet                        | 2482  | 2566     | 2735      | 4019  | 5335  | 6673  | 7969  |
| Behandlet ved                |       |          |           |       |       |       |       |
| Volda sjukehus               | 3     | 4        | 4         | 5     | 5     | 5     | 5     |
| Ålesund sjukehus             | 3     | 3        | 3         | 7     | 5     | 6     | 11    |
| Sjukehuset i Molde           | 4     | 4        | 4         | 10    | 8     | 14    | 17    |
| Sjukehuset i Kristiansund    | 8     | 6        | 10        | 11    | 16    | 21    | 27    |
| Orkdal sanitetsfor. sjukehus | 485   | 496      | 528       | 608   | 678   | 752   | 825   |
| St. Olavs Hospital           | 18898 | 19895    | 20903     | 22742 | 24541 | 26395 | 28215 |
| Sykehuset Levanger           | 60    | 62       | 66        | 79    | 86    | 111   | 120   |
| Sykehuset Namsos             | 29    | 32       | 34        | 41    | 53    | 64    | 76    |
| Haukeland sykehus            | 19    | 18       | 20        | 28    | 42    | 55    | 64    |
| Rikshospitalet               | 275   | 290      | 313       | 339   | 370   | 396   | 420   |
| Radiumhospitalet             | 45    | 45       | 45        | 45    | 46    | 46    | 47    |
| Private sykehus              | 3139  | 3221     | 3388      | 3670  | 3911  | 4202  | 4509  |
| Andre sykehus                | 252   | 269      | 280       | 356   | 414   | 502   | 569   |

Sykehusopphold etter bosted.

|                              | 2004  | 2010     |           |       |       |       |       |
|------------------------------|-------|----------|-----------|-------|-------|-------|-------|
|                              |       | Mekanisk | Mek+Realv | 25%   | 50%   | 75%   | 100%  |
| Nord-Trøndelag HF-område     |       |          |           |       |       |       |       |
| Dagpasienter                 |       |          |           |       |       |       |       |
| Antall                       | 11152 | 11317    | 11882     | 13337 | 14842 | 16400 | 17863 |
| Kirurgi                      | 5410  | 5410     | 5651      | 6135  | 6604  | 7123  | 7572  |
| Medisin                      | 5742  | 5907     | 6231      | 7202  | 8238  | 9277  | 10291 |
| Dialyse                      | 2618  | 2611     | 2813      | 2813  | 2813  | 2813  | 2813  |
| Rehabilitering               | 56    | 60       | 66        | 69    | 74    | 83    | 84    |
| Kreftbehandling              | 2093  | 2227     | 2290      | 2307  | 2315  | 2333  | 2350  |
| Annet                        | 975   | 1009     | 1062      | 2013  | 3036  | 4048  | 5044  |
| Behandlet ved                |       |          |           |       |       |       |       |
| Sjukehuset i Kristiansund    | :     | :        | :         | 3     | 4     | 6     | 7     |
| Orkdal sanitetsfor. sjukehus | 26    | 27       | 27        | 30    | 34    | 35    | 38    |
| St. Olavs Hospital           | 1280  | 1325     | 1382      | 1616  | 1833  | 2111  | 2357  |
| Sykehuset Levanger           | 5237  | 5330     | 5640      | 6348  | 7114  | 7847  | 8562  |
| Sykehuset Namsos             | 3397  | 3434     | 3550      | 3838  | 4110  | 4385  | 4665  |
| Haukeland sykehus            | 9     | 10       | 10        | 14    | 27    | 37    | 47    |
| Rikshospitalet               | 105   | 108      | 116       | 132   | 154   | 179   | 195   |
| Private sykehus              | 924   | 910      | 973       | 1142  | 1299  | 1487  | 1644  |
| Andre sykehus                | 173   | 172      | 182       | 212   | 259   | 296   | 327   |

Sykehusopphold for pasienter behandlet i Helse Midt-Norge.

|                          | 2004  | 2010     |           |       |       |       |       |
|--------------------------|-------|----------|-----------|-------|-------|-------|-------|
|                          |       | Mekanisk | Mek+Realv | 25%   | 50%   | 75%   | 100%  |
| Dagpasienter             |       |          |           |       |       |       |       |
| Antall                   | 57666 | 59840    | 62847     | 69655 | 76475 | 83447 | 90267 |
| Kirurgi                  | 22726 | 23119    | 24013     | 26089 | 28142 | 30352 | 32418 |
| Medisin                  | 34940 | 36721    | 38834     | 43566 | 48333 | 53095 | 57849 |
| Dialyse                  | 16894 | 17587    | 18906     | 18906 | 18906 | 18906 | 18906 |
| Rehabilitering           | 1771  | 1859     | 2038      | 2070  | 2101  | 2138  | 2167  |
| Kreftbehandling          | 10942 | 11848    | 12138     | 12291 | 12422 | 12568 | 12710 |
| Annet                    | 5333  | 5427     | 5752      | 10299 | 14904 | 19483 | 24066 |
| Bosatt i                 |       |          |           |       |       |       |       |
| Sunnmøre HF-område       | 11721 | 12149    | 12789     | 14287 | 15791 | 17316 | 18858 |
| Nordmøre HF-område       | 9854  | 10258    | 10747     | 12002 | 13312 | 14622 | 15904 |
| Orkdal HF-område         | 4913  | 4948     | 5191      | 5656  | 6089  | 6525  | 6967  |
| St. Olav HF-område       | 19490 | 20502    | 21552     | 23510 | 25406 | 27395 | 29328 |
| Nord-Trøndelag HF-område | 9941  | 10117    | 10601     | 11835 | 13101 | 14393 | 15640 |
| Helse Øst                | 675   | 757      | 803       | 920   | 1030  | 1159  | 1280  |
| Helse Sør                | 127   | 131      | 140       | 196   | 253   | 313   | 356   |
| Helse Vest               | 119   | 126      | 132       | 189   | 237   | 295   | 342   |
| Helse Nord               | 728   | 754      | 794       | 933   | 1099  | 1242  | 1375  |

## Sykehusopphold etter behandlende sykehus.

|                    | 2004 | 2010     |           |      |      |      |      |
|--------------------|------|----------|-----------|------|------|------|------|
|                    |      | Mekanisk | Mek+Realv | 25%  | 50%  | 75%  | 100% |
| Volda sjukehus     |      |          |           |      |      |      |      |
| Dagpasienter       |      |          |           |      |      |      |      |
| Antall             | 1488 | 1582     | 1668      | 1942 | 2258 | 2520 | 2806 |
| Kirurgi            | 695  | 717      | 759       | 817  | 881  | 957  | 1010 |
| Medisin            | 793  | 865      | 909       | 1125 | 1377 | 1563 | 1796 |
| Dialyse            | 0    | 0        | 0         | 0    | 0    | 0    | 0    |
| Rehabilitering     | 290  | 309      | 339       | 339  | 339  | 339  | 339  |
| Kreftbehandling    | 485  | 539      | 553       | 554  | 553  | 555  | 559  |
| Annet              | 18   | 17       | 17        | 232  | 485  | 669  | 898  |
| Bosatt i           |      |          |           |      |      |      |      |
| Sunnmøre HF-område | 1448 | 1536     | 1619      | 1879 | 2188 | 2431 | 2710 |
| Nordmøre HF-område | 5    | 5        | 5         | 7    | 5    | 9    | 9    |
| St. Olav HF-område | 3    | 4        | 4         | 5    | 5    | 5    | 5    |
| Helse Øst          | 10   | 12       | 12        | 14   | 17   | 21   | 23   |
| Helse Sør          | 4    | 3        | 5         | 5    | 6    | 7    | 8    |
| Helse Vest         | 15   | 19       | 19        | 25   | 26   | 33   | 34   |
| Helse Nord         | :    | :        | 3         | 4    | 4    | 3    | 4    |

## Sykehusopphold etter behandlende sykehus.

|                    | 2004  | 2010     |           |       |       |       |       |
|--------------------|-------|----------|-----------|-------|-------|-------|-------|
|                    |       | Mekanisk | Mek+Realv | 25%   | 50%   | 75%   | 100%  |
| Ålesund sjukehus   |       |          |           |       |       |       |       |
| Dagpasienter       |       |          |           |       |       |       |       |
| Antall             | 10607 | 10935    | 11516     | 12719 | 13881 | 15110 | 16339 |
| Kirurgi            | 3391  | 3476     | 3605      | 4013  | 4384  | 4829  | 5258  |
| Medisin            | 7216  | 7459     | 7911      | 8706  | 9497  | 10281 | 11081 |
| Dialyse            | 3642  | 3755     | 4033      | 4033  | 4033  | 4033  | 4033  |
| Rehabilitering     | 734   | 768      | 850       | 850   | 850   | 853   | 854   |
| Kreftbehandling    | 1848  | 1988     | 2041      | 2130  | 2215  | 2303  | 2378  |
| Annet              | 992   | 948      | 987       | 1693  | 2399  | 3092  | 3816  |
| Bosatt i           |       |          |           |       |       |       |       |
| Sunnmøre HF-område | 9793  | 10108    | 10639     | 11688 | 12714 | 13797 | 14865 |
| Nordmøre HF-område | 751   | 761      | 808       | 920   | 1032  | 1143  | 1266  |
| St. Olav HF-område | 3     | 3        | 3         | 7     | 5     | 6     | 11    |
| Helse Øst          | 17    | 18       | 19        | 23    | 27    | 35    | 39    |
| Helse Sør          | 5     | 5        | 5         | 13    | 14    | 22    | 30    |
| Helse Vest         | 24    | 26       | 28        | 40    | 51    | 58    | 68    |
| Helse Nord         | :     | :        | :         | 4     | 4     | 6     | 9     |



Sykehusopphold etter behandlende sykehus.

|                           | 2004 | 2010     |           |      |      |      |      |
|---------------------------|------|----------|-----------|------|------|------|------|
|                           |      | Mekanisk | Mek+Realv | 25%  | 50%  | 75%  | 100% |
| <b>Sjukehuset i Molde</b> |      |          |           |      |      |      |      |
| <b>Dagpasienter</b>       |      |          |           |      |      |      |      |
| Antall                    | 5792 | 6041     | 6279      | 6914 | 7581 | 8229 | 8876 |
| Kirurgi                   | 3094 | 3155     | 3242      | 3475 | 3748 | 3984 | 4216 |
| Medisin                   | 2698 | 2886     | 3037      | 3439 | 3833 | 4245 | 4660 |
| Dialyse                   | 1286 | 1328     | 1450      | 1450 | 1450 | 1450 | 1450 |
| Rehabilitering            | 0    | 0        | 0         | 4    | 7    | 11   | 17   |
| Kreftbehandling           | 1336 | 1479     | 1508      | 1510 | 1518 | 1516 | 1522 |
| Annet                     | 76   | 79       | 79        | 475  | 858  | 1268 | 1671 |
| <b>Bosatt i</b>           |      |          |           |      |      |      |      |
| Sunnmøre HF-område        | 106  | 115      | 118       | 161  | 203  | 256  | 300  |
| Nordmøre HF-område        | 5607 | 5848     | 6076      | 6647 | 7260 | 7829 | 8412 |
| Orkdal HF-område          | 4    | 5        | 5         | 7    | 6    | 8    | 9    |
| St. Olav HF-område        | 4    | 4        | 4         | 10   | 8    | 14   | 17   |
| Helse Øst                 | 19   | 20       | 20        | 28   | 35   | 44   | 50   |
| Helse Sør                 | :    | :        | :         | 5    | 4    | 8    | 8    |
| Helse Vest                | 19   | 20       | 22        | 22   | 28   | 30   | 35   |
| Helse Nord                | 19   | 15       | 20        | 21   | 21   | 22   | 22   |

Sykehusopphold etter behandlende sykehus.

|                                  | 2004 | 2010     |           |      |      |      |      |
|----------------------------------|------|----------|-----------|------|------|------|------|
|                                  |      | Mekanisk | Mek+Realv | 25%  | 50%  | 75%  | 100% |
| <b>Sjukehuset i Kristiansund</b> |      |          |           |      |      |      |      |
| <b>Dagpasienter</b>              |      |          |           |      |      |      |      |
| Antall                           | 2699 | 2812     | 2983      | 3364 | 3790 | 4211 | 4604 |
| Kirurgi                          | 925  | 938      | 996       | 1067 | 1158 | 1240 | 1312 |
| Medisin                          | 1774 | 1874     | 1987      | 2297 | 2632 | 2971 | 3292 |
| Dialyse                          | 1130 | 1188     | 1283      | 1283 | 1283 | 1283 | 1283 |
| Rehabilitering                   | 0    | 0        | 0         | 3    | 7    | 11   | 13   |
| Kreftbehandling                  | 626  | 670      | 685       | 685  | 685  | 685  | 685  |
| Annet                            | 18   | 16       | 19        | 326  | 657  | 992  | 1311 |
| <b>Bosatt i</b>                  |      |          |           |      |      |      |      |
| Sunnmøre HF-område               | 7    | 9        | 9         | 16   | 15   | 22   | 24   |
| Nordmøre HF-område               | 2671 | 2786     | 2951      | 3313 | 3713 | 4108 | 4482 |
| Orkdal HF-område                 | 6    | 5        | 6         | 6    | 10   | 12   | 14   |
| St. Olav HF-område               | 8    | 6        | 10        | 11   | 16   | 21   | 27   |
| Nord-Trøndelag HF-område         | :    | :        | :         | 3    | 4    | 6    | 7    |
| Helse Øst                        | :    | :        | :         | 4    | 8    | 14   | 16   |
| Helse Vest                       | :    | 0        | 0         | 4    | 12   | 15   | 17   |
| Helse Nord                       | :    | :        | :         | :    | 3    | 4    | 6    |

## Sykehusopphold etter behandlende sykehus.

|                              | 2004 | 2010     |           |      |      |      |      |
|------------------------------|------|----------|-----------|------|------|------|------|
|                              |      | Mekanisk | Mek+Realv | 25%  | 50%  | 75%  | 100% |
| Orkdal sanitetsfor. sjukehus |      |          |           |      |      |      |      |
| Dagpasienter                 |      |          |           |      |      |      |      |
| Antall                       | 2001 | 2059     | 2169      | 2489 | 2725 | 3040 | 3311 |
| Kirurgi                      | 1366 | 1394     | 1478      | 1571 | 1635 | 1754 | 1819 |
| Medisin                      | 635  | 665      | 691       | 918  | 1090 | 1286 | 1492 |
| Dialyse                      | 0    | 0        | 0         | 0    | 0    | 0    | 0    |
| Rehabilitering               | 134  | 146      | 158       | 158  | 158  | 158  | 158  |
| Kreftbehandling              | 417  | 437      | 445       | 445  | 445  | 445  | 445  |
| Annet                        | 84   | 82       | 88        | 315  | 487  | 683  | 889  |
| Bosatt i                     |      |          |           |      |      |      |      |
| Nordmøre HF-område           | 130  | 137      | 142       | 175  | 193  | 233  | 261  |
| Orkdal HF-område             | 1336 | 1375     | 1446      | 1635 | 1777 | 1966 | 2125 |
| St. Olav HF-område           | 485  | 496      | 528       | 608  | 678  | 752  | 825  |
| Nord-Trøndelag HF-område     | 26   | 27       | 27        | 30   | 34   | 35   | 38   |
| Helse Øst                    | 10   | 9        | 11        | 17   | 19   | 21   | 24   |
| Helse Sør                    | :    | :        | :         | 5    | 4    | 6    | 8    |
| Helse Vest                   | :    | :        | :         | 3    | 4    | 6    | 6    |
| Helse Nord                   | 10   | 11       | 11        | 11   | 11   | 14   | 14   |

## Sykehusopphold etter behandlende sykehus.

|                          | 2004  | 2010     |           |       |       |       |       |
|--------------------------|-------|----------|-----------|-------|-------|-------|-------|
|                          |       | Mekanisk | Mek+Realv | 25%   | 50%   | 75%   | 100%  |
| St. Olavs Hospital       |       |          |           |       |       |       |       |
| Dagpasienter             |       |          |           |       |       |       |       |
| Antall                   | 25726 | 26896    | 28259     | 31149 | 34013 | 36979 | 39883 |
| Kirurgi                  | 9151  | 9328     | 9658      | 10647 | 11576 | 12622 | 13632 |
| Medisin                  | 16575 | 17568    | 18601     | 20502 | 22437 | 24357 | 26251 |
| Dialyse                  | 8067  | 8532     | 9141      | 9141  | 9141  | 9141  | 9141  |
| Rehabilitering           | 564   | 586      | 634       | 656   | 679   | 699   | 718   |
| Kreftbehandling          | 4360  | 4736     | 4857      | 4909  | 4950  | 4998  | 5049  |
| Annet                    | 3584  | 3714     | 3969      | 5796  | 7667  | 9519  | 11343 |
| Bosatt i                 |       |          |           |       |       |       |       |
| Sunnmøre HF-område       | 332   | 346      | 366       | 503   | 631   | 767   | 914   |
| Nordmøre HF-område       | 688   | 719      | 763       | 937   | 1103  | 1289  | 1462  |
| Orkdal HF-område         | 3516  | 3510     | 3680      | 3940  | 4215  | 4453  | 4721  |
| St. Olav HF-område       | 18898 | 19895    | 20903     | 22742 | 24541 | 26395 | 28215 |
| Nord-Trøndelag HF-område | 1280  | 1325     | 1382      | 1616  | 1833  | 2111  | 2357  |
| Helse Øst                | 591   | 666      | 709       | 788   | 862   | 946   | 1038  |
| Helse Sør                | 104   | 107      | 114       | 146   | 198   | 236   | 265   |
| Helse Vest               | 55    | 56       | 58        | 86    | 109   | 137   | 166   |
| Helse Nord               | 208   | 218      | 230       | 327   | 447   | 555   | 646   |

Sykehusopphold etter behandlende sykehus.

|                          | 2004 | 2010     |           |      |      |      |      |
|--------------------------|------|----------|-----------|------|------|------|------|
|                          |      | Mekanisk | Mek+Realv | 25%  | 50%  | 75%  | 100% |
| Sykehuset Levanger       |      |          |           |      |      |      |      |
| Dagpasienter             |      |          |           |      |      |      |      |
| Antall                   | 5452 | 5568     | 5890      | 6648 | 7442 | 8234 | 8979 |
| Kirurgi                  | 1494 | 1507     | 1595      | 1716 | 1861 | 1984 | 2071 |
| Medisin                  | 3958 | 4061     | 4295      | 4932 | 5581 | 6250 | 6908 |
| Dialyse                  | 2366 | 2384     | 2569      | 2569 | 2569 | 2569 | 2569 |
| Rehabilitering           | 12   | 12       | 14        | 16   | 17   | 21   | 22   |
| Kreftbehandling          | 1266 | 1348     | 1377      | 1382 | 1379 | 1386 | 1390 |
| Annet                    | 314  | 317      | 335       | 965  | 1616 | 2274 | 2927 |
| Bosatt i                 |      |          |           |      |      |      |      |
| Sunnmøre HF-område       | 5    | 6        | 6         | 7    | 7    | 9    | 10   |
| Nordmøre HF-område       | :    | :        | :         | 3    | 4    | 7    | 8    |
| Orkdal HF-område         | 11   | 13       | 13        | 14   | 14   | 17   | 18   |
| St. Olav HF-område       | 60   | 62       | 66        | 79   | 86   | 111  | 120  |
| Nord-Trøndelag HF-område | 5237 | 5330     | 5640      | 6348 | 7114 | 7847 | 8562 |
| Helse Øst                | 24   | 28       | 28        | 38   | 47   | 60   | 66   |
| Helse Sør                | 7    | 8        | 8         | 14   | 18   | 23   | 25   |
| Helse Vest               | :    | :        | :         | 7    | 5    | 11   | 11   |
| Helse Nord               | 100  | 113      | 121       | 133  | 140  | 142  | 150  |

Sykehusopphold etter behandlende sykehus.

|                          | 2004 | 2010     |           |      |      |      |      |
|--------------------------|------|----------|-----------|------|------|------|------|
|                          |      | Mekanisk | Mek+Realv | 25%  | 50%  | 75%  | 100% |
| Sykehuset Namsos         |      |          |           |      |      |      |      |
| Dagpasienter             |      |          |           |      |      |      |      |
| Antall                   | 3873 | 3919     | 4052      | 4388 | 4734 | 5059 | 5398 |
| Kirurgi                  | 2610 | 2604     | 2680      | 2783 | 2899 | 2982 | 3100 |
| Medisin                  | 1263 | 1315     | 1372      | 1605 | 1835 | 2077 | 2298 |
| Dialyse                  | 403  | 400      | 430       | 430  | 430  | 430  | 430  |
| Rehabilitering           | 9    | 10       | 12        | 12   | 12   | 13   | 13   |
| Kreftbehandling          | 604  | 651      | 672       | 676  | 677  | 680  | 682  |
| Annet                    | 247  | 254      | 258       | 487  | 716  | 954  | 1173 |
| Bosatt i                 |      |          |           |      |      |      |      |
| Sunnmøre HF-område       | :    | :        | :         | :    | :    | :    | :    |
| Orkdal HF-område         | 40   | 40       | 41        | 50   | 61   | 62   | 72   |
| St. Olav HF-område       | 29   | 32       | 34        | 41   | 53   | 64   | 76   |
| Nord-Trøndelag HF-område | 3397 | 3434     | 3550      | 3838 | 4110 | 4385 | 4665 |
| Helse Øst                | :    | :        | :         | 8    | 15   | 18   | 24   |
| Helse Sør                | 4    | 5        | 5         | 6    | 6    | 7    | 8    |
| Helse Vest               | :    | :        | :         | :    | :    | 5    | 5    |
| Helse Nord               | 387  | 393      | 407       | 431  | 469  | 496  | 524  |

## Sykehusopphold for pasienter bosatt i Helse Midt-Norge.

|   | 2004   | 2010     |           |        |        |        |        |
|---|--------|----------|-----------|--------|--------|--------|--------|
|   |        | Mekanisk | Mek+Realv | 25%    | 50%    | 75%    | 100%   |
| <b>Døgnpasienter</b>                    |        |          |           |        |        |        |        |
| Antall                                  | 118650 | 120961   | 128751    | 118416 | 108068 | 97539  | 87179  |
| Kirurgi                                 | 31873  | 32784    | 34571     | 31848  | 29202  | 26302  | 23586  |
| Medisin                                 | 86777  | 88177    | 94180     | 86568  | 78866  | 71237  | 63593  |
| <b>Hoveddiagnosegruppe (HDG)</b>        |        |          |           |        |        |        |        |
| : Sykdommer i nervesystemet             | 9858   | 10181    | 11582     | 10427  | 9307   | 8160   | 7001   |
| : Øyesykdommer                          | 1787   | 1826     | 1837      | 1616   | 1384   | 1112   | 865    |
| 3 Øre-, nese- og halssykdommer          | 4700   | 4720     | 4823      | 3991   | 3154   | 2314   | 1392   |
| 4 Sykdommer i åndedrettsorganene        | 9538   | 9878     | 10562     | 10145  | 9658   | 9220   | 8796   |
| 5 Sykdommer i sirkulasjonsorganene      | 15247  | 15893    | 17046     | 16130  | 15205  | 14261  | 13351  |
| 6 Sykdommer i fordøyelsesorganene       | 11626  | 11910    | 12730     | 11727  | 10763  | 9670   | 8733   |
| 7 Sykd. i lever, galleve., buksp.kjert  | 2866   | 2982     | 3161      | 2959   | 2733   | 2538   | 2337   |
| 8 Sykd. i musk-skjel.syst. og bindevev  | 16605  | 17078    | 18205     | 16620  | 15032  | 13426  | 11836  |
| 9 Sykdommer i hud, underhud og bryst    | 2955   | 3037     | 3241      | 2940   | 2666   | 2393   | 2080   |
| 10 Indres.-, ernær.- og stoffsk.syk.    | 2179   | 2209     | 2351      | 2186   | 2015   | 1857   | 1694   |
| 11 Nyre- og urinveissykdommer           | 5128   | 5297     | 5648      | 5222   | 4833   | 4423   | 4025   |
| 12 Sykdommer i mannlige kjønnsorganer   | 2173   | 2281     | 2418      | 2194   | 1961   | 1746   | 1511   |
| 13 Sykdommer i kvinnelige kjønnsorganer | 2824   | 2919     | 3037      | 2808   | 2565   | 2329   | 2111   |
| 14 Sykd. under sv.skap, fødsel og b.tid | 9541   | 9225     | 9587      | 9213   | 8841   | 8462   | 8085   |
| 15 Nyf. med tilst. oppst. i perinat.per | 8176   | 7712     | 8150      | 7157   | 6148   | 5146   | 4161   |
| 16 Sykd. i blod, blodd. org. og im.app. | 941    | 958      | 1011      | 965    | 911    | 861    | 813    |
| 17 Myelopro. syk. og lite diff. svulst  | 2616   | 2716     | 2772      | 2443   | 2119   | 1794   | 1452   |
| 18 Infeksiøse og parasittære sykdommer  | 1610   | 1631     | 1703      | 1660   | 1607   | 1535   | 1482   |
| 21 Skade, forgiftninger etc.            | 2161   | 2192     | 2258      | 1945   | 1657   | 1363   | 1061   |
| 23 Fakt. som påv. h.tilst./andre kont.  | 2879   | 2959     | 3130      | 2926   | 2683   | 2427   | 2221   |
| 30 Sykdommer i bryst                    | 1251   | 1317     | 1382      | 1192   | 1021   | 839    | 658    |
| Annet                                   | 1989   | 2040     | 2117      | 1950   | 1805   | 1663   | 1514   |
| Av dette: Kreft som hoveddiagnose       | 9792   | 10318    | 10879     | 10122  | 9377   | 8629   | 7840   |
| DRG-poeng                               | 125553 | 128980   | 137471    | 131225 | 124964 | 118480 | 112260 |
| DRG-indeks                              | 1.06   | 1.07     | 1.07      | 1.11   | 1.16   | 1.21   | 1.29   |
| Liggedager                              | 666316 | 684690   | 732080    | 689995 | 646532 | 599300 | 553064 |
| Gjennomsnittlig liggetid                | 5.6    | 5.7      | 5.7       | 5.8    | 6.0    | 6.1    | 6.3    |
| Beregnet sengetall (90 % belegg)        | 2028   | 2084     | 2229      | 2100   | 1968   | 1824   | 1684   |
| <b>Behandlet ved</b>                    |        |          |           |        |        |        |        |
| Volda sjukehus                          | 5172   | 5210     | 5529      | 5197   | 4827   | 4495   | 4149   |
| Ålesund sjukehus                        | 16660  | 17052    | 18108     | 16394  | 14736  | 12980  | 11257  |
| Sjukehuset i Molde                      | 9960   | 10195    | 10853     | 10105  | 9295   | 8533   | 7781   |
| Sjukehuset i Kristiansund               | 6750   | 6923     | 7368      | 6948   | 6505   | 6061   | 5628   |
| Orkdal sanitetsfor. sjukehus            | 7550   | 7517     | 8035      | 7702   | 7422   | 7079   | 6776   |
| St. Olavs Hospital                      | 44930  | 46097    | 49010     | 44680  | 40351  | 36019  | 31670  |
| Sykehuset Levanger                      | 12664  | 12785    | 13684     | 12893  | 12052  | 11219  | 10423  |
| Sykehuset Namsos                        | 6239   | 6298     | 6720      | 6371   | 6028   | 5689   | 5337   |
| Nevrohemmet rehab. senter               | 160    | 166      | 184       | 183    | 183    | 182    | 182    |
| Mork rehab. senter                      | 154    | 158      | 175       | 175    | 175    | 175    | 175    |
| Ørland helsesenter                      | 218    | 210      | 218       | 208    | 199    | 186    | 180    |
| Haukeland sykehus                       | 586    | 600      | 634       | 561    | 478    | 392    | 306    |
| Rikshospitalet                          | 1084   | 1105     | 1173      | 1043   | 869    | 743    | 614    |
| Radiumhospitalet                        | 188    | 191      | 197       | 174    | 148    | 124    | 98     |
| Private sykehus                         | 3381   | 3438     | 3622      | 2833   | 2118   | 1327   | 528    |
| Andre sykehus                           | 2954   | 3016     | 3241      | 2949   | 2682   | 2335   | 2075   |

Sykehusopphold etter bosted.

|   | 2004   | 2010     |           |        |        |        |        |
|---|--------|----------|-----------|--------|--------|--------|--------|
|   |        | Mekanisk | Mek+Realv | 25%    | 50%    | 75%    | 100%   |
| Sunnmøre HF-område                      |        |          |           |        |        |        |        |
| Dognpasienter                           |        |          |           |        |        |        |        |
| Antall                                  | 24710  | 25370    | 26983     | 24574  | 22201  | 19744  | 17331  |
| Kirurgi                                 | 6324   | 6539     | 6897      | 6299   | 5720   | 5056   | 4432   |
| Medisin                                 | 18386  | 18831    | 20086     | 18275  | 16481  | 14688  | 12899  |
| Hoveddiagnosegruppe (HDG)               |        |          |           |        |        |        |        |
| : Sykdommer i nervesystemet             | 2032   | 2107     | 2380      | 2136   | 1891   | 1663   | 1395   |
| : Øyesykdommer                          | 373    | 387      | 390       | 349    | 298    | 237    | 202    |
| 3 Øre-, nese- og halssykdommer          | 1245   | 1251     | 1291      | 1054   | 833    | 563    | 312    |
| 4 Sykdommer i åndedrettsorganene        | 2061   | 2122     | 2264      | 2191   | 2103   | 2025   | 1948   |
| 5 Sykdommer i sirkulasjonsorganene      | 3254   | 3402     | 3648      | 3449   | 3265   | 3029   | 2849   |
| 6 Sykdommer i fordøyelsesorganene       | 2556   | 2633     | 2819      | 2555   | 2280   | 2039   | 1783   |
| 7 Sykd. i lever, galle-, buksp.kjert    | 480    | 503      | 534       | 495    | 452    | 409    | 365    |
| 8 Sykd. i musk-skjel.syst. og bindevev  | 3014   | 3140     | 3322      | 3018   | 2722   | 2420   | 2117   |
| 9 Sykdommer i hud, underhud og bryst    | 594    | 617      | 656       | 589    | 506    | 457    | 380    |
| 10 Indres-, ernær.- og stoffsk.syk.     | 486    | 495      | 530       | 485    | 439    | 397    | 348    |
| 11 Nyre- og urinveissykdommer           | 1140   | 1209     | 1289      | 1163   | 1071   | 962    | 852    |
| 12 Sykdommer i mannlige kjønnsorganer   | 430    | 450      | 479       | 430    | 378    | 317    | 271    |
| 13 Sykdommer i kvinnelige kjønnsorganer | 543    | 557      | 582       | 529    | 494    | 437    | 392    |
| 14 Sykd. under sv.skap, fødsel og b.tid | 1949   | 1898     | 1977      | 1908   | 1836   | 1772   | 1698   |
| 15 Nyf. med tilst. oppst. i perinat.per | 1710   | 1673     | 1768      | 1476   | 1203   | 894    | 615    |
| 16 Sykd. i blod, blodd. org. og im.app. | 232    | 234      | 249       | 237    | 217    | 205    | 189    |
| 17 Myelopro. syk. og lite diff. svulst  | 704    | 721      | 736       | 611    | 496    | 384    | 271    |
| 18 Infeksiøse og parasittære sykdommer  | 328    | 331      | 350       | 339    | 328    | 301    | 283    |
| 21 Skade, forgiftninger etc.            | 368    | 372      | 385       | 326    | 275    | 212    | 160    |
| 23 Fakt. som påv. h.tilst./andre kont.  | 531    | 556      | 595       | 577    | 540    | 516    | 493    |
| 30 Sykdommer i bryst                    | 242    | 250      | 263       | 230    | 192    | 150    | 103    |
| Annet                                   | 438    | 462      | 476       | 427    | 382    | 355    | 305    |
| Av dette: Kreft som hoveddiagnose       | 1940   | 2008     | 2115      | 1939   | 1772   | 1590   | 1418   |
| DRG-poeng                               | 26049  | 27007    | 28780     | 27339  | 25932  | 24432  | 22976  |
| DRG-indeks                              | 1.05   | 1.06     | 1.07      | 1.11   | 1.17   | 1.24   | 1.33   |
| Liggedager                              | 139772 | 144777   | 154595    | 144567 | 134022 | 122280 | 111016 |
| Gjennomsnittlig liggetid                | 5.66   | 5.71     | 5.73      | 5.88   | 6.04   | 6.19   | 6.41   |
| Beregnet sengetall (90 % belegg)        | 425    | 441      | 471       | 440    | 408    | 372    | 338    |
| Behandlet ved                           |        |          |           |        |        |        |        |
| Volda sjukehus                          | 5147   | 5186     | 5505      | 5176   | 4806   | 4479   | 4134   |
| Ålesund sjukehus                        | 15261  | 15694    | 16679     | 15118  | 13625  | 12018  | 10459  |
| Sjukehuset i Molde                      | 389    | 403      | 444       | 400    | 353    | 300    | 254    |
| Sjukehuset i Kristiansund               | 29     | 32       | 33        | 26     | 27     | 20     | 18     |
| Orkdal sanitetsfor. sjukehus            | 5      | 5        | 5         | 4      | 5      | 4      | 3      |
| St. Olavs Hospital                      | 1896   | 1991     | 2132      | 1906   | 1703   | 1483   | 1262   |
| Sykehuset Levanger                      | 9      | 9        | 9         | 8      | 8      | 6      | 5      |
| Sykehuset Namsos                        | 5      | 5        | 6         | 6      | 6      | 6      | 6      |
| Nevrohjemmet rehab. senter              | 104    | 110      | 119       | 118    | 118    | 117    | 117    |
| Mork rehab. senter                      | 125    | 129      | 143       | 143    | 143    | 143    | 143    |
| Haukeland sykehus                       | 243    | 250      | 259       | 232    | 209    | 165    | 138    |
| Rikshospitalet                          | 313    | 321      | 346       | 297    | 252    | 226    | 188    |
| Radiumhospitalet                        | 98     | 106      | 109       | 98     | 78     | 64     | 51     |
| Private sykehus                         | 520    | 539      | 568       | 472    | 365    | 275    | 169    |
| Andre sykehus                           | 566    | 590      | 626       | 570    | 503    | 438    | 384    |

## Sykehusopphold etter bosted.

|   | 2004   | 2010     |           |        |        |        |        |
|---|--------|----------|-----------|--------|--------|--------|--------|
|   |        | Mekanisk | Mek+Realv | 25%    | 50%    | 75%    | 100%   |
| <b>Nordmøre HF-område</b>               |        |          |           |        |        |        |        |
| <b>Dognpasienter</b>                    |        |          |           |        |        |        |        |
| Antall                                  | 22365  | 22804    | 24261     | 22522  | 20678  | 18877  | 17093  |
| Kirurgi                                 | 5704   | 5827     | 6159      | 5734   | 5229   | 4752   | 4325   |
| Medisin                                 | 16661  | 16977    | 18102     | 16788  | 15449  | 14125  | 12768  |
| <b>Hoveddiagnosegruppe (HDG)</b>        |        |          |           |        |        |        |        |
| : Sykdommer i nervesystemet             | 2037   | 2090     | 2364      | 2114   | 1840   | 1579   | 1316   |
| : Øyesykdommer                          | 197    | 196      | 199       | 174    | 141    | 109    | 85     |
| 3 Øre-, nese- og halssykdommer          | 906    | 916      | 932       | 783    | 608    | 446    | 272    |
| 4 Sykdommer i åndedrettsorganene        | 1960   | 2018     | 2164      | 2092   | 2026   | 1917   | 1851   |
| 5 Sykdommer i sirkulasjonsorganene      | 2833   | 2987     | 3168      | 3000   | 2809   | 2690   | 2515   |
| 6 Sykdommer i fordøyelsésorganene       | 2034   | 2109     | 2247      | 2075   | 1891   | 1679   | 1509   |
| 7 Sykd. i lever, gallev., buksp.kjert   | 544    | 569      | 611       | 580    | 529    | 497    | 460    |
| 8 Sykd. i musk-skjel.syst. og bindevev  | 2974   | 3034     | 3240      | 2980   | 2709   | 2445   | 2177   |
| 9 Sykdommer i hud, underhud og bryst    | 539    | 559      | 593       | 537    | 484    | 434    | 369    |
| 10 Indres., ernær.- og stoffsk.syk.     | 600    | 613      | 649       | 613    | 562    | 520    | 484    |
| 11 Nyre- og urinveissykdommer           | 965    | 976      | 1038      | 972    | 898    | 797    | 734    |
| 12 Sykdommer i mannlige kjønnsorganer   | 397    | 414      | 441       | 389    | 357    | 331    | 289    |
| 13 Sykdommer i kvinnelige kjønnsorganer | 580    | 608      | 635       | 596    | 558    | 502    | 472    |
| 14 Sykd. under sv.skap, fødsel og b.tid | 1618   | 1583     | 1652      | 1583   | 1536   | 1472   | 1409   |
| 15 Nyf. med tilst. oppst. i perinat.per | 1409   | 1317     | 1392      | 1355   | 1319   | 1289   | 1251   |
| 16 Sykd. i blod, blodd. org. og im.app. | 173    | 178      | 183       | 172    | 168    | 165    | 153    |
| 17 Myelopro. syk. og lite diff. svulst  | 666    | 683      | 695       | 631    | 557    | 505    | 430    |
| 18 Infeksiøse og parasittare sykdommer  | 292    | 289      | 307       | 299    | 290    | 271    | 268    |
| 21 Skade, forgiftninger etc.            | 364    | 372      | 385       | 332    | 279    | 244    | 186    |
| 23 Fakt. som påv. h.tilst./andre kont.  | 570    | 573      | 614       | 576    | 550    | 513    | 472    |
| 30 Sykdommer i bryst                    | 276    | 289      | 304       | 269    | 210    | 168    | 130    |
| Annet                                   | 431    | 431      | 448       | 400    | 357    | 304    | 261    |
| Av dette: Kreft som hoveddiagnose       | 2173   | 2312     | 2432      | 2272   | 2125   | 1950   | 1790   |
| DRG-poeng                               | 24464  | 25093    | 26723     | 25642  | 24419  | 23245  | 22124  |
| DRG-indeks                              | 1.09   | 1.10     | 1.10      | 1.14   | 1.18   | 1.23   | 1.29   |
| Liggedager                              | 121398 | 124291   | 132767    | 125366 | 117462 | 108735 | 100549 |
| Gjennomsnittlig liggetid                | 5.43   | 5.45     | 5.47      | 5.57   | 5.68   | 5.76   | 5.88   |
| Beregnet sengetall (90 % belegg)        | 370    | 378      | 404       | 382    | 358    | 331    | 306    |
| <b>Behandlet ved</b>                    |        |          |           |        |        |        |        |
| Volda sjukehus                          | 15     | 15       | 15        | 13     | 13     | 10     | 9      |
| Ålesund sjukehus                        | 1366   | 1325     | 1395      | 1247   | 1086   | 942    | 784    |
| Sjukehuset i Molde                      | 9501   | 9724     | 10335     | 9644   | 8878   | 8181   | 7482   |
| Sjukehuset i Kristiansund               | 6632   | 6798     | 7237      | 6826   | 6393   | 5965   | 5543   |
| Orkdal sanitetsfor. sjukehus            | 856    | 845      | 902       | 868    | 843    | 798    | 768    |
| St. Olavs Hospital                      | 2537   | 2617     | 2774      | 2517   | 2267   | 1978   | 1710   |
| Sykehuset Levanger                      | 17     | 18       | 18        | 17     | 13     | 9      | 8      |
| Sykehuset Namsos                        | 8      | 7        | 9         | 9      | 7      | 6      | 6      |
| Nevrohjemmet rehab. senter              | 56     | 56       | 65        | 65     | 65     | 65     | 65     |
| Mork rehab. senter                      | 27     | 27       | 30        | 30     | 30     | 30     | 30     |
| Ørland helsesenter                      | 3      | 3        | 3         | 3      | 3      | :      | :      |
| Haukeland sykehus                       | 111    | 109      | 114       | 100    | 76     | 70     | 47     |
| Rikshospitalet                          | 229    | 232      | 244       | 229    | 190    | 159    | 133    |
| Radiumhospitalet                        | 55     | 55       | 56        | 46     | 41     | 37     | 27     |
| Private sykehus                         | 408    | 413      | 460       | 358    | 278    | 194    | 98     |
| Andre sykehus                           | 544    | 560      | 604       | 550    | 495    | 431    | 381    |

Sykehusopphold etter bosted.

|   | 2004  | 2010     |           |       |       |       |       |
|---|-------|----------|-----------|-------|-------|-------|-------|
|   |       | Mekanisk | Mek+Realv | 25%   | 50%   | 75%   | 100%  |
| Orkdal HF-område                        |       |          |           |       |       |       |       |
| Dognpasienter                           |       |          |           |       |       |       |       |
| Antall                                  | 9854  | 9799     | 10458     | 9708  | 8999  | 8319  | 7576  |
| Kirurgi                                 | 2694  | 2701     | 2856      | 2672  | 2471  | 2267  | 2064  |
| Medisin                                 | 7160  | 7098     | 7602      | 7036  | 6528  | 6052  | 5512  |
| Hoveddiagnosegruppe (HDG)               |       |          |           |       |       |       |       |
| : Sykdommer i nervesystemet             | 776   | 784      | 888       | 795   | 732   | 653   | 571   |
| : Øyesykdommer                          | 205   | 199      | 200       | 174   | 144   | 122   | 85    |
| 3 Øre-, nese- og halssykdommer          | 318   | 305      | 312       | 258   | 191   | 161   | 109   |
| 4 Sykdommer i åndedrettsorganene        | 750   | 761      | 815       | 774   | 721   | 679   | 634   |
| 5 Sykdommer i sirkulasjonsorganene      | 1550  | 1546     | 1687      | 1611  | 1539  | 1473  | 1399  |
| 6 Sykdommer i fordøyelsesorganene       | 1115  | 1125     | 1189      | 1110  | 1043  | 934   | 872   |
| 7 Sykd. i lever, gallev., buksp.kjert   | 279   | 285      | 301       | 282   | 266   | 245   | 225   |
| 8 Sykd. i musk-skjel.syst. og bindevev  | 1341  | 1336     | 1428      | 1326  | 1221  | 1120  | 1007  |
| 9 Sykdommer i hud, underhud og bryst    | 259   | 258      | 274       | 245   | 214   | 199   | 175   |
| 10 Indres., ernær.- og stoffsk.sykd.    | 140   | 134      | 141       | 129   | 123   | 110   | 103   |
| 11 Nyre- og urinveissykdommer           | 507   | 506      | 546       | 507   | 469   | 434   | 397   |
| 12 Sykdommer i mannlige kjønnsorganer   | 154   | 171      | 183       | 172   | 151   | 138   | 120   |
| 13 Sykdommer i kvinnelige kjønnsorganer | 238   | 239      | 247       | 225   | 204   | 187   | 168   |
| 14 Sykd. under sv.skap, fødsel og b.tid | 627   | 608      | 629       | 609   | 588   | 559   | 537   |
| 15 Nyf. med tilst. oppst. i perinat.per | 557   | 511      | 548       | 519   | 485   | 467   | 428   |
| 16 Sykd. i blod, blodd. org. og im.app. | 68    | 64       | 69        | 66    | 61    | 62    | 59    |
| 17 Myelopro. sykd. og lite diff. svulst | 159   | 157      | 162       | 147   | 133   | 129   | 105   |
| 18 Infeksiøse og parasittære sykdommer  | 150   | 149      | 154       | 151   | 152   | 145   | 143   |
| 21 Skade, forgiftninger etc.            | 179   | 177      | 180       | 148   | 124   | 103   | 80    |
| 23 Fakt. som påv. h.tilst./andre kont.  | 264   | 268      | 279       | 255   | 242   | 220   | 202   |
| 30 Sykdommer i bryst                    | 78    | 80       | 85        | 74    | 69    | 54    | 41    |
| Annet                                   | 140   | 136      | 141       | 131   | 127   | 125   | 116   |
| Av dette: Kreft som hoveddiagnose       | 848   | 873      | 923       | 855   | 789   | 751   | 670   |
| DRG-poeng                               | 10469 | 10423    | 11124     | 10682 | 10251 | 9823  | 9362  |
| DRG-indeks                              | 1.06  | 1.06     | 1.06      | 1.10  | 1.14  | 1.18  | 1.24  |
| Liggedager                              | 56471 | 56283    | 60140     | 57187 | 53578 | 50092 | 46794 |
| Gjennomsnittlig liggetid                | 5.73  | 5.74     | 5.75      | 5.89  | 5.95  | 6.02  | 6.18  |
| Beregnet sengetall (90 % belegg)        | 172   | 171      | 183       | 174   | 163   | 152   | 142   |
| Behandlet ved                           |       |          |           |       |       |       |       |
| Volda sjukehus                          | 5     | 4        | 4         | 4     | 4     | :     | :     |
| Ålesund sjukehus                        | 3     | 3        | 3         | :     | :     | :     | :     |
| Sjukehuset i Molde                      | 23    | 22       | 25        | 19    | 21    | 16    | 14    |
| Sjukehuset i Kristiansund               | 27    | 30       | 31        | 31    | 27    | 25    | 23    |
| Orkdal sanitetsfor. sjukehus            | 5154  | 5097     | 5444      | 5233  | 5054  | 4842  | 4654  |
| St. Olavs Hospital                      | 3895  | 3910     | 4177      | 3759  | 3328  | 2975  | 2538  |
| Sykehuset Levanger                      | 25    | 23       | 24        | 22    | 23    | 18    | 17    |
| Sykehuset Namsos                        | 145   | 142      | 146       | 137   | 126   | 125   | 115   |
| Mork rehab. senter                      | :     | :        | :         | :     | :     | :     | :     |
| Ørland helsesenter                      | 29    | 31       | 33        | 30    | 28    | 29    | 28    |
| Haukeland sykehus                       | 23    | 22       | 24        | 19    | 20    | 13    | 8     |
| Rikshospitalet                          | 69    | 69       | 72        | 65    | 53    | 48    | 37    |
| Radiumhospitalet                        | :     | 0        | :         | :     | :     | :     | :     |
| Private sykehus                         | 311   | 304      | 319       | 250   | 189   | 121   | 51    |
| Andre sykehus                           | 142   | 140      | 153       | 134   | 121   | 100   | 84    |

## Sykehusopphold etter bosted.

|   | 2004   | 2010     |           |        |        |        |        |
|---|--------|----------|-----------|--------|--------|--------|--------|
|   |        | Mekanisk | Mek+Realv | 25%    | 50%    | 75%    | 100%   |
| St. Olav HF-område                      |        |          |           |        |        |        |        |
| Dognpasienter                           |        |          |           |        |        |        |        |
| Antall                                  | 38032  | 39012    | 41451     | 37768  | 34156  | 30440  | 26760  |
| Kirurgi                                 | 10621  | 11059    | 11642     | 10610  | 9718   | 8682   | 7669   |
| Medisin                                 | 27411  | 27953    | 29809     | 27158  | 24438  | 21758  | 19091  |
| Hoveddiagnosegruppe (HDG)               |        |          |           |        |        |        |        |
| : Sykdommer i nervesystemet             | 2963   | 3085     | 3524      | 3199   | 2864   | 2508   | 2181   |
| : Øyesykdommer                          | 667    | 686      | 687       | 594    | 509    | 403    | 281    |
| 3 Øre-, nese- og halssykdommer          | 1294   | 1311     | 1334      | 1108   | 892    | 688    | 433    |
| 4 Sykdommer i åndedrettsorganene        | 2936   | 3085     | 3302      | 3140   | 2941   | 2802   | 2631   |
| 5 Sykdommer i sirkulasjonsorganene      | 4575   | 4817     | 5150      | 4845   | 4546   | 4242   | 3931   |
| 6 Sykdommer i fordøyelsesorganene       | 3741   | 3838     | 4108      | 3806   | 3551   | 3218   | 2947   |
| 7 Sykd. i lever, gallev., buksp.kjert   | 934    | 963      | 1019      | 953    | 886    | 820    | 769    |
| 8 Sykd. i musk-skjel.syst. og bindevev  | 5668   | 5903     | 6290      | 5687   | 5105   | 4468   | 3865   |
| 9 Sykdommer i hud, underhud og bryst    | 948    | 970      | 1045      | 947    | 885    | 786    | 698    |
| 10 Indres., ernær.- og stoffsk.sykd.    | 577    | 593      | 627       | 584    | 538    | 499    | 451    |
| 11 Nyre- og urinveissykdommer           | 1510   | 1596     | 1687      | 1543   | 1446   | 1347   | 1226   |
| 12 Sykdommer i mannlige kjønnsorganer   | 743    | 791      | 836       | 760    | 681    | 607    | 518    |
| 13 Sykdommer i kvinnelige kjønnsorganer | 887    | 939      | 974       | 897    | 785    | 720    | 634    |
| 14 Sykd. under sv.skap, fødsel og b.tid | 3576   | 3420     | 3552      | 3391   | 3233   | 3071   | 2911   |
| 15 Nyf. med tilst. oppst. i perinat.per | 2986   | 2821     | 2964      | 2357   | 1707   | 1094   | 488    |
| 16 Sykd. i blod, blodd. org. og im.app. | 250    | 260      | 275       | 265    | 252    | 231    | 223    |
| 17 Myelopro. sykd. og lite diff. svulst | 676    | 728      | 746       | 662    | 575    | 469    | 384    |
| 18 Infeksiøse og parasittære sykdommer  | 486    | 501      | 519       | 506    | 481    | 470    | 452    |
| 21 Skade, forgiftninger etc.            | 781    | 794      | 813       | 702    | 620    | 500    | 395    |
| 23 Fakt. som påv. h.tilst./andre kont.  | 805    | 827      | 868       | 810    | 717    | 644    | 576    |
| 30 Sykdommer i bryst                    | 452    | 485      | 507       | 419    | 374    | 310    | 244    |
| Annet                                   | 577    | 599      | 624       | 593    | 568    | 543    | 522    |
| Av dette: Kreft som hoveddiagnose       | 2970   | 3178     | 3348      | 3114   | 2875   | 2659   | 2420   |
| DRG-poeng                               | 39734  | 41203    | 43859     | 41601  | 39483  | 37274  | 35086  |
| DRG-indeks                              | 1.04   | 1.06     | 1.06      | 1.10   | 1.16   | 1.22   | 1.31   |
| Liggedager                              | 230221 | 239156   | 255812    | 241015 | 226883 | 210777 | 194609 |
| Gjennomsnittlig liggetid                | 6.05   | 6.13     | 6.17      | 6.38   | 6.64   | 6.92   | 7.27   |
| Beregnet sengetall (90 % belegg)        | 701    | 728      | 779       | 734    | 691    | 642    | 592    |
| Behandlet ved                           |        |          |           |        |        |        |        |
| Volda sjukehus                          | 4      | 4        | 4         | 3      | 3      | 3      | 3      |
| Ålesund sjukehus                        | 22     | 20       | 21        | 17     | 18     | 16     | 10     |
| Sjukehuset i Molde                      | 42     | 41       | 44        | 37     | 39     | 32     | 29     |
| Sjukehuset i Kristiansund               | 50     | 51       | 54        | 53     | 47     | 42     | 36     |
| Orkdal sanitetsfor. sjukehus            | 1497   | 1530     | 1642      | 1558   | 1485   | 1401   | 1320   |
| St. Olavs Hospital                      | 33019  | 33893    | 36028     | 32963  | 29879  | 26818  | 23766  |
| Sykehuset Levanger                      | 183    | 188      | 200       | 186    | 178    | 153    | 143    |
| Sykehuset Namsos                        | 91     | 99       | 103       | 95     | 80     | 70     | 55     |
| Ørland helsesenter                      | 186    | 176      | 182       | 175    | 168    | 155    | 150    |
| Haukeland sykehus                       | 137    | 140      | 151       | 131    | 116    | 96     | 77     |
| Rikshospitalet                          | 285    | 297      | 312       | 272    | 232    | 199    | 166    |
| Radiumhospitalet                        | 8      | 7        | 7         | 7      | 6      | 6      | 5      |
| Private sykehus                         | 1387   | 1422     | 1474      | 1140   | 851    | 512    | 154    |
| Andre sykehus                           | 1121   | 1144     | 1229      | 1131   | 1054   | 937    | 846    |



Sykehusopphold etter bosted.

|   | 2004   | 2010     |           |        |        |        |        |
|---|--------|----------|-----------|--------|--------|--------|--------|
|   |        | Mekanisk | Mek+Realv | 25%    | 50%    | 75%    | 100%   |
| -----                                   |        |          |           |        |        |        |        |
| Nord-Trøndelag HF-område                |        |          |           |        |        |        |        |
| -----                                   |        |          |           |        |        |        |        |
| Dognpasienter                           |        |          |           |        |        |        |        |
| -----                                   |        |          |           |        |        |        |        |
| Antall                                  | 23689  | 23976    | 25598     | 23844  | 22034  | 20159  | 18419  |
| Kirurgi                                 | 6530   | 6658     | 7017      | 6533   | 6064   | 5545   | 5096   |
| Medisin                                 | 17159  | 17318    | 18581     | 17311  | 15970  | 14614  | 13323  |
| -----                                   |        |          |           |        |        |        |        |
| Hoveddiagnosegruppe (HDG)               |        |          |           |        |        |        |        |
| -----                                   |        |          |           |        |        |        |        |
| : Sykdommer i nervesystemet             | 2050   | 2115     | 2426      | 2183   | 1980   | 1757   | 1538   |
| : Øyesykdommer                          | 345    | 358      | 361       | 325    | 292    | 241    | 212    |
| 3 Øre-, nese- og halssykdommer          | 937    | 937      | 954       | 788    | 630    | 456    | 266    |
| 4 Sykdommer i åndedrettsorganene        | 1831   | 1892     | 2017      | 1948   | 1867   | 1797   | 1732   |
| 5 Sykdommer i sirkulasjonsorganene      | 3035   | 3141     | 3393      | 3225   | 3046   | 2827   | 2657   |
| 6 Sykdommer i fordøyelsesorganene       | 2180   | 2205     | 2367      | 2181   | 1998   | 1800   | 1622   |
| 7 Sykd. i lever, gallev., buksp.kjert   | 629    | 662      | 696       | 649    | 600    | 567    | 518    |
| 8 Sykd. i musk-skjel.syst. og bindevev  | 3608   | 3665     | 3925      | 3609   | 3275   | 2973   | 2670   |
| 9 Sykdommer i hud, underhud og bryst    | 615    | 633      | 673       | 622    | 577    | 517    | 458    |
| 10 Indres., ernær.- og stoffsk.syk.     | 376    | 374      | 404       | 375    | 353    | 331    | 308    |
| 11 Nyre- og urinveissykdommer           | 1006   | 1010     | 1088      | 1037   | 949    | 883    | 816    |
| 12 Sykdommer i mannlige kjønnsorganer   | 449    | 455      | 479       | 443    | 394    | 353    | 313    |
| 13 Sykdommer i kvinnelige kjønnsorganer | 576    | 576      | 599       | 561    | 524    | 483    | 445    |
| 14 Sykd. under sv.skap, fødsel og b.tid | 1771   | 1716     | 1777      | 1722   | 1648   | 1588   | 1530   |
| 15 Nyf. med tilst. oppst. i perinat.per | 1514   | 1390     | 1478      | 1450   | 1434   | 1402   | 1379   |
| 16 Sykd. i blod, blodg. org. og im.app. | 218    | 222      | 235       | 225    | 213    | 198    | 189    |
| 17 Myelopro. syk. og lite diff. svulst  | 411    | 427      | 433       | 392    | 358    | 307    | 262    |
| 18 Infeksiøse og parasittære sykdommer  | 354    | 361      | 373       | 365    | 356    | 348    | 336    |
| 21 Skade, forgiftninger etc.            | 469    | 477      | 495       | 437    | 359    | 304    | 240    |
| 23 Fakt. som påv. h.tilst./andre kont.  | 709    | 735      | 774       | 708    | 634    | 534    | 478    |
| 30 Sykdommer i bryst                    | 203    | 213      | 223       | 200    | 176    | 157    | 140    |
| Annet                                   | 403    | 412      | 428       | 399    | 371    | 336    | 310    |
| Av dette: Kreft som hoveddiagnose       | 1861   | 1947     | 2061      | 1942   | 1816   | 1679   | 1542   |
| DRG-poeng                               | 24838  | 25253    | 26985     | 25961  | 24878  | 23706  | 22711  |
| DRG-indeks                              | 1.05   | 1.05     | 1.05      | 1.09   | 1.13   | 1.18   | 1.23   |
| Liggedager                              | 118454 | 120183   | 128766    | 121860 | 114587 | 107416 | 100096 |
| Gjennomsnittlig liggetid                | 5.00   | 5.01     | 5.03      | 5.11   | 5.20   | 5.33   | 5.43   |
| Beregnet sengetall (90 % belegg)        | 361    | 366      | 392       | 371    | 349    | 327    | 305    |
| -----                                   |        |          |           |        |        |        |        |
| Behandlet ved                           |        |          |           |        |        |        |        |
| Volda sjukehus                          | :      | :        | :         | :      | :      | :      | :      |
| Ålesund sjukehus                        | 8      | 10       | 10        | 10     | 5      | :      | :      |
| Sjukehuset i Molde                      | 5      | 5        | 5         | 5      | 4      | 4      | :      |
| Sjukehuset i Kristiansund               | 12     | 12       | 13        | 12     | 11     | 9      | 8      |
| Orkdal sanitetsfor. sjukehus            | 38     | 40       | 42        | 39     | 35     | 34     | 31     |
| St. Olavs Hospital                      | 3583   | 3686     | 3899      | 3535   | 3174   | 2765   | 2394   |
| Sykehuset Levanger                      | 12430  | 12547    | 13433     | 12660  | 11830  | 11033  | 10250  |
| Sykehuset Namsos                        | 5990   | 6045     | 6456      | 6124   | 5809   | 5482   | 5155   |
| Haukeland sykehus                       | 72     | 79       | 86        | 79     | 57     | 48     | 36     |
| Rikshospitalet                          | 188    | 186      | 199       | 180    | 142    | 111    | 90     |
| Radiumhospitalet                        | 26     | 23       | 24        | 22     | 22     | 16     | 14     |
| Private sykehus                         | 755    | 760      | 801       | 613    | 435    | 225    | 56     |
| Andre sykehus                           | 581    | 582      | 629       | 564    | 509    | 429    | 380    |
| -----                                   |        |          |           |        |        |        |        |

## Sykehusopphold for pasienter behandlet i Helse Midt-Norge.

|   | 2004   | 2010     |           |        |        |        |        |
|---|--------|----------|-----------|--------|--------|--------|--------|
|   |        | Mekanisk | Mek+Realv | 25%    | 50%    | 75%    | 100%   |
| <b>Dognpasienter</b>                        |        |          |           |        |        |        |        |
| Antall                                      | 114941 | 117187   | 124722    | 115202 | 105598 | 95921  | 86404  |
| Kirurgi                                     | 28825  | 29712    | 31372     | 29296  | 27243  | 25033  | 22967  |
| Medisin                                     | 86116  | 87475    | 93350     | 85906  | 78355  | 70888  | 63437  |
| <b>Hoveddiagnosegruppe (HDG)</b>            |        |          |           |        |        |        |        |
| : Sykdommer i nervesystemet                 | 9188   | 9478     | 10775     | 9799   | 8851   | 7887   | 6900   |
| : Øyesykdommer                              | 1310   | 1340     | 1351      | 1208   | 1039   | 855    | 692    |
| 3 Øre-, nese- og halssykdommer              | 3728   | 3764     | 3845      | 3245   | 2597   | 1982   | 1320   |
| 4 Sykdommer i åndedrettsorganene            | 9198   | 9519     | 10176     | 9764   | 9283   | 8861   | 8437   |
| 5 Sykdommer i sirkulasjonsorganene          | 15169  | 15816    | 16965     | 16070  | 15155  | 14239  | 13353  |
| 6 Sykdommer i fordøyelsesorganene           | 11609  | 11894    | 12707     | 11707  | 10754  | 9664   | 8732   |
| 7 Sykd. i lever, gallev., buksp.kjert       | 2817   | 2928     | 3104      | 2914   | 2706   | 2524   | 2338   |
| 8 Sykd. i musk-skjel.syst. og bindevev      | 15643  | 16089    | 17159     | 15785  | 14440  | 13045  | 11664  |
| 9 Sykdommer i hud, underhud og bryst        | 2830   | 2913     | 3107      | 2860   | 2598   | 2366   | 2097   |
| 10 Indres.-, ernær.- og stoffsk.sykdommer   | 2029   | 2066     | 2197      | 2058   | 1920   | 1796   | 1661   |
| 11 Nyre- og urinveissykdommer               | 5106   | 5276     | 5622      | 5193   | 4816   | 4390   | 4003   |
| 12 Sykdommer i mannlige kjønnsorganer       | 2167   | 2272     | 2411      | 2186   | 1957   | 1750   | 1521   |
| 13 Sykdommer i kvinnelige kjønnsorganer     | 2849   | 2944     | 3060      | 2828   | 2574   | 2337   | 2119   |
| 14 Sykd. under sv.skap, fødsel og b.tid     | 9709   | 9396     | 9761      | 9376   | 8974   | 8589   | 8196   |
| 15 Nyf. med tilst. oppst. i perinat.per     | 8243   | 7771     | 8211      | 7215   | 6194   | 5176   | 4187   |
| 16 Sykd. i blod, blodd. org. og im.app.     | 932    | 948      | 1003      | 954    | 902    | 854    | 802    |
| 17 Myelopro. sykdommer og lite diff. svulst | 2686   | 2796     | 2851      | 2515   | 2187   | 1851   | 1505   |
| 18 Infeksiøse og parasittære sykdommer      | 1622   | 1642     | 1713      | 1670   | 1622   | 1550   | 1497   |
| 21 Skade, forgiftninger etc.                | 2189   | 2218     | 2284      | 1957   | 1664   | 1356   | 1043   |
| 23 Fakt. som påv. h.tilst./andre kont.      | 2860   | 2941     | 3114      | 2912   | 2671   | 2421   | 2213   |
| 30 Sykdommer i bryst                        | 1144   | 1213     | 1270      | 1111   | 962    | 819    | 661    |
| Annet                                       | 1913   | 1963     | 2036      | 1875   | 1732   | 1609   | 1463   |
| Av dette: Kreft som hoveddiagnose           | 9859   | 10407    | 10974     | 10225  | 9435   | 8708   | 7914   |
| DRG-poeng                                   | 121391 | 124790   | 132980    | 127288 | 121540 | 115699 | 110021 |
| DRG-indeks                                  | 1.06   | 1.06     | 1.07      | 1.10   | 1.15   | 1.21   | 1.27   |
| Liggedager                                  | 658028 | 676444   | 723066    | 681733 | 638633 | 592697 | 547193 |
| Gjennomsnittlig liggetid                    | 5.7    | 5.8      | 5.8       | 5.9    | 6.0    | 6.2    | 6.3    |
| Beregnet sengetall (90 % belegg)            | 2003   | 2059     | 2201      | 2075   | 1944   | 1804   | 1666   |
| <b>Bosatt i</b>                             |        |          |           |        |        |        |        |
| Sunnmøre HF-område                          | 22970  | 23564    | 25075     | 22905  | 20794  | 18576  | 16401  |
| Nordmøre HF-område                          | 21018  | 21435    | 22783     | 21239  | 19598  | 17986  | 16407  |
| Orkdal HF-område                            | 9308   | 9264     | 9889      | 9239   | 8615   | 8036   | 7395   |
| St. Olav HF-område                          | 35094  | 36002    | 38278     | 35087  | 31897  | 28690  | 25512  |
| Nord-Trøndelag HF-område                    | 22067  | 22346    | 23859     | 22386  | 20869  | 19330  | 17843  |
| Helse Øst                                   | 1340   | 1360     | 1440      | 1300   | 1157   | 999    | 854    |
| Helse Sør                                   | 406    | 433      | 458       | 393    | 331    | 261    | 212    |
| Helse Vest                                  | 538    | 555      | 593       | 527    | 469    | 408    | 350    |
| Helse Nord                                  | 1820   | 1848     | 1967      | 1780   | 1554   | 1358   | 1185   |

Sykehusopphold etter behandlende sykehus.

|   | 2004  | 2010     |           |       |       |       |       |
|---|-------|----------|-----------|-------|-------|-------|-------|
|   |       | Mekanisk | Mek+Realv | 25%   | 50%   | 75%   | 100%  |
| Volda sjukehus                          |       |          |           |       |       |       |       |
| Dognpasienter                           |       |          |           |       |       |       |       |
| Antall                                  | 5277  | 5321     | 5644      | 5298  | 4917  | 4572  | 4218  |
| Kirurgi                                 | 902   | 915      | 967       | 909   | 845   | 769   | 716   |
| Medisin                                 | 4375  | 4406     | 4677      | 4389  | 4072  | 3803  | 3502  |
| Hoveddiagnosegruppe (HDG)               |       |          |           |       |       |       |       |
| : Sykdommer i nervesystemet             | 382   | 380      | 434       | 397   | 361   | 329   | 290   |
| : Øyesykdommer                          | 10    | 8        | 8         | 7     | 8     | 7     | 6     |
| 3 Øre-, nese- og halssykdommer          | 64    | 63       | 63        | 61    | 51    | 44    | 42    |
| 4 Sykdommer i åndedrettsorganene        | 440   | 450      | 480       | 462   | 451   | 441   | 427   |
| 5 Sykdommer i sirkulasjonsorganene      | 875   | 886      | 954       | 908   | 854   | 803   | 761   |
| 6 Sykdommer i fordøyelsesorganene       | 659   | 680      | 714       | 667   | 581   | 539   | 476   |
| 7 Sykd. i lever, gallev., buksp.kjert   | 114   | 116      | 120       | 114   | 108   | 98    | 93    |
| 8 Sykd. i musk-skjel.syst. og bindevev  | 621   | 616      | 654       | 601   | 570   | 508   | 465   |
| 9 Sykdommer i hud, underhud og bryst    | 203   | 204      | 217       | 196   | 170   | 145   | 124   |
| 10 Indres., ernær.- og stoffsk.syk.     | 57    | 56       | 63        | 60    | 55    | 55    | 49    |
| 11 Nyre- og urinveissykdommer           | 236   | 259      | 270       | 249   | 233   | 217   | 200   |
| 12 Sykdommer i mannlige kjønnsorganer   | 90    | 97       | 101       | 95    | 91    | 77    | 70    |
| 13 Sykdommer i kvinnelige kjønnsorganer | 117   | 116      | 121       | 114   | 109   | 102   | 96    |
| 14 Sykd. under sv.skap, fødsel og b.tid | 494   | 485      | 508       | 485   | 449   | 430   | 401   |
| 15 Nyf. med tilst. oppst. i perinat.per | 429   | 410      | 429       | 428   | 427   | 426   | 425   |
| 16 Sykd. i blod, blodd. org. og im.app. | 39    | 40       | 41        | 40    | 40    | 35    | 36    |
| 17 Myelopro. syk. og lite diff. svulst  | 111   | 106      | 110       | 90    | 85    | 66    | 47    |
| 18 Infeksiøse og parasittære sykdommer  | 72    | 70       | 73        | 69    | 66    | 62    | 58    |
| 21 Skade, forgiftninger etc.            | 85    | 87       | 90        | 81    | 70    | 54    | 46    |
| 23 Fakt. som påv. h.tilst./andre kont.  | 42    | 47       | 47        | 43    | 30    | 29    | 21    |
| 30 Sykdommer i bryst                    | 30    | 30       | 31        | 27    | 17    | 13    | 8     |
| Annet                                   | 107   | 115      | 116       | 104   | 91    | 92    | 77    |
| Av dette: Kreft som hoveddiagnose       | 313   | 315      | 331       | 309   | 286   | 270   | 252   |
| DRG-poeng                               | 4699  | 4761     | 5044      | 4859  | 4650  | 4475  | 4294  |
| DRG-indeks                              | 0.89  | 0.89     | 0.89      | 0.92  | 0.95  | 0.98  | 1.02  |
| Liggedager                              | 24635 | 24824    | 26348     | 24759 | 23296 | 21493 | 20031 |
| Gjennomsnittlig liggetid                | 4.7   | 4.7      | 4.7       | 4.7   | 4.7   | 4.7   | 4.7   |
| Beregnet sengetall (90 % belegg)        | 75    | 76       | 80        | 75    | 71    | 65    | 61    |
| Bosatt i                                |       |          |           |       |       |       |       |
| Sunnmøre HF-område                      | 5147  | 5186     | 5505      | 5176  | 4806  | 4479  | 4134  |
| Nordmøre HF-område                      | 15    | 15       | 15        | 13    | 13    | 10    | 9     |
| Orkdal HF-område                        | 5     | 4        | 4         | 4     | 4     | :     | :     |
| St. Olav HF-område                      | 4     | 4        | 4         | 3     | 3     | 3     | 3     |
| Nord-Trøndelag HF-område                | :     | :        | :         | :     | :     | :     | :     |
| Helse Øst                               | 32    | 33       | 34        | 31    | 27    | 23    | 21    |
| Helse Sør                               | 6     | 7        | 7         | 7     | 6     | 5     | 4     |
| Helse Vest                              | 39    | 41       | 44        | 37    | 35    | 29    | 27    |
| Helse Nord                              | 13    | 15       | 15        | 13    | 13    | 13    | 12    |

## Sykehusopphold etter behandlende sykehus.

|   | 2004  | 2010     |           |        |       |       |       |
|---|-------|----------|-----------|--------|-------|-------|-------|
|   |       | Mekanisk | Mek+Realv | 25%    | 50%   | 75%   | 100%  |
| <b>Ålesund sjukehus</b>                 |       |          |           |        |       |       |       |
| <b>Dognpasienter</b>                    |       |          |           |        |       |       |       |
| Antall                                  | 16950 | 17342    | 18413     | 16661  | 14980 | 13183 | 11425 |
| Kirurgi                                 | 4115  | 4234     | 4455      | 4047   | 3676  | 3231  | 2802  |
| Medisin                                 | 12835 | 13108    | 13958     | 12614  | 11304 | 9952  | 8623  |
| <b>Hoveddiagnosegruppe (HDG)</b>        |       |          |           |        |       |       |       |
| : Sykdommer i nervesystemet             | 1061  | 1103     | 1246      | 1119   | 1001  | 893   | 755   |
| : Øyesykdommer                          | 249   | 259      | 260       | 234    | 212   | 177   | 157   |
| 3 Øre-, nese- og halssykdommer          | 1044  | 1048     | 1088      | 882    | 700   | 463   | 242   |
| 4 Sykdommer i åndedrettsorganene        | 1530  | 1572     | 1677      | 1619   | 1553  | 1483  | 1420  |
| 5 Sykdommer i sirkulasjonsorganene      | 1740  | 1816     | 1934      | 1842   | 1761  | 1635  | 1548  |
| 6 Sykdommer i fordøyelsesorganene       | 1763  | 1816     | 1952      | 1748   | 1579  | 1394  | 1212  |
| 7 Sykd. i lever, gallev., buksp.kjert   | 342   | 365      | 390       | 356    | 323   | 293   | 256   |
| 8 Sykd. i musk-skjel.syst. og bindevev  | 2162  | 2273     | 2404      | 2200   | 1966  | 1786  | 1560  |
| 9 Sykdommer i hud, underhud og bryst    | 292   | 307      | 329       | 300    | 277   | 264   | 230   |
| 10 Indres.-, ernær.- og stoffsk.syk.    | 340   | 345      | 374       | 346    | 316   | 279   | 255   |
| 11 Nyre- og urinveissykdommer           | 849   | 885      | 941       | 867    | 789   | 708   | 629   |
| 12 Sykdommer i mannlige kjønnsorganer   | 276   | 285      | 303       | 269    | 238   | 199   | 168   |
| 13 Sykdommer i kvinnelige kjønnsorganer | 360   | 370      | 386       | 349    | 327   | 289   | 263   |
| 14 Sykd. under sv.skap, fødsel og b.tid | 1647  | 1595     | 1655      | 1593   | 1549  | 1496  | 1439  |
| 15 Nyf. med tilst. oppst. i perinat.per | 1465  | 1425     | 1508      | 1196   | 888   | 557   | 254   |
| 16 Sykd. i blod, blodd. org. og im.app. | 170   | 171      | 184       | 178    | 161   | 154   | 142   |
| 17 Myelopro. syk. og lite diff. svulst  | 508   | 529      | 540       | 434    | 326   | 222   | 127   |
| 18 Infeksiøse og parasittære sykdommer  | 269   | 272      | 288       | 278    | 269   | 245   | 231   |
| 21 Skade, forgiftninger etc.            | 271   | 276      | 285       | 236    | 196   | 151   | 104   |
| 23 Fakt. som påv. h.tilst./andre kont.  | 188   | 191      | 208       | 201    | 185   | 174   | 161   |
| 30 Sykdommer i bryst                    | 154   | 161      | 173       | 156    | 133   | 113   | 90    |
| Annet                                   | 270   | 278      | 288       | 258    | 231   | 208   | 182   |
| Av dette: Kreft som hoveddiagnose       | 1028  | 1071     | 1131      | 1045   | 963   | 879   | 801   |
| DRG-poeng                               | 16996 | 17512    | 18630     | 17674  | 16710 | 15692 | 14706 |
| DRG-indeks                              | 1.00  | 1.01     | 1.01      | 1.06   | 1.12  | 1.19  | 1.29  |
| Liggedager                              | 97471 | 100761   | 107368    | 100221 | 92867 | 84599 | 76405 |
| Gjennomsnittlig liggetid                | 5.8   | 5.8      | 5.8       | 6.0    | 6.2   | 6.4   | 6.7   |
| Beregnet sengetall (90 % belegg)        | 297   | 307      | 327       | 305    | 283   | 258   | 233   |
| <b>Bosatt i</b>                         |       |          |           |        |       |       |       |
| Sunnmøre HF-område                      | 15261 | 15694    | 16679     | 15118  | 13625 | 12018 | 10459 |
| Nordmøre HF-område                      | 1366  | 1325     | 1395      | 1247   | 1086  | 942   | 784   |
| Orkdal HF-område                        | 3     | 3        | 3         | :      | :     | :     | :     |
| St. Olav HF-område                      | 22    | 20       | 21        | 17     | 18    | 16    | 10    |
| Nord-Trøndelag HF-område                | 8     | 10       | 10        | 10     | 5     | :     | :     |
| Helse Øst                               | 60    | 57       | 63        | 59     | 54    | 44    | 40    |
| Helse Sør                               | 31    | 33       | 34        | 26     | 25    | 17    | 9     |
| Helse Vest                              | 90    | 92       | 99        | 87     | 75    | 64    | 52    |
| Helse Nord                              | 15    | 14       | 15        | 11     | 11    | 7     | 4     |

Sykehusopphold etter behandlende sykehus.

|   | 2004  | 2010     |           |       |       |       |       |
|---|-------|----------|-----------|-------|-------|-------|-------|
|   |       | Mekanisk | Mek+Realv | 25%   | 50%   | 75%   | 100%  |
| -----                                   |       |          |           |       |       |       |       |
| Sjukehuset i Molde                      |       |          |           |       |       |       |       |
| -----                                   |       |          |           |       |       |       |       |
| Dognpasienter                           |       |          |           |       |       |       |       |
| -----                                   |       |          |           |       |       |       |       |
| Antall                                  | 10130 | 10372    | 11034     | 10270 | 9445  | 8661  | 7895  |
| Kirurgi                                 | 2511  | 2573     | 2699      | 2466  | 2193  | 1957  | 1725  |
| Medisin                                 | 7619  | 7799     | 8335      | 7804  | 7252  | 6704  | 6170  |
| -----                                   |       |          |           |       |       |       |       |
| Hoveddiagnosegruppe (HDG)               |       |          |           |       |       |       |       |
| -----                                   |       |          |           |       |       |       |       |
| : Sykdommer i nervesystemet             | 1257  | 1298     | 1469      | 1316  | 1174  | 1025  | 890   |
| : Øyesykdommer                          | 112   | 113      | 115       | 102   | 76    | 65    | 47    |
| 3 Øre-, nese- og halssykdommer          | 521   | 522      | 531       | 433   | 315   | 219   | 120   |
| 4 Sykdommer i åndedrettsorganene        | 873   | 908      | 968       | 941   | 903   | 867   | 839   |
| 5 Sykdommer i sirkulasjonsorganene      | 1247  | 1305     | 1381      | 1315  | 1248  | 1205  | 1127  |
| 6 Sykdommer i fordøyelsesorganene       | 1011  | 1061     | 1122      | 1034  | 940   | 824   | 744   |
| 7 Sykd. i lever, gallev., buksp.kjert   | 271   | 285      | 305       | 286   | 263   | 243   | 228   |
| 8 Sykd. i musk-skjel.syst. og bindevev  | 1057  | 1081     | 1151      | 1061  | 981   | 891   | 801   |
| 9 Sykdommer i hud, underhud og bryst    | 234   | 246      | 263       | 238   | 210   | 191   | 156   |
| 10 Indres., ernær.- og stoffsk.sykd.    | 227   | 238      | 250       | 242   | 232   | 226   | 220   |
| 11 Nyre- og urinveissykdommer           | 288   | 291      | 312       | 294   | 276   | 256   | 237   |
| 12 Sykdommer i mannlige Kjønnorganer    | 59    | 62       | 65        | 61    | 57    | 48    | 45    |
| 13 Sykdommer i kvinnelige kjønnsorganer | 306   | 320      | 336       | 318   | 294   | 267   | 257   |
| 14 Sykd. under sv.skap, fødsel og b.tid | 764   | 749      | 790       | 762   | 736   | 707   | 673   |
| 15 Nyf. med tilst. oppst. i perinat.per | 646   | 605      | 636       | 630   | 634   | 628   | 626   |
| 16 Sykd. i blod, blodd. org. og im.app. | 76    | 83       | 85        | 82    | 80    | 80    | 76    |
| 17 Myelopro. sykd. og lite diff. svulst | 204   | 212      | 214       | 198   | 170   | 161   | 141   |
| 18 Infeksiøse og parasittære sykdommer  | 146   | 147      | 152       | 150   | 145   | 140   | 140   |
| 21 Skade, forgiftninger etc.            | 226   | 229      | 237       | 207   | 170   | 141   | 111   |
| 23 Fakt. som påv. h.tilst./andre kont.  | 260   | 264      | 280       | 268   | 254   | 239   | 223   |
| 30 Sykdommer i bryst                    | 158   | 161      | 171       | 150   | 119   | 89    | 65    |
| Annet                                   | 187   | 192      | 201       | 182   | 168   | 149   | 129   |
| Av dette: Kreft som hoveddiagnose       | 692   | 735      | 773       | 732   | 677   | 627   | 588   |
| DRG-poeng                               | 10117 | 10412    | 11075     | 10603 | 10100 | 9612  | 9148  |
| DRG-indeks                              | 1.00  | 1.00     | 1.00      | 1.03  | 1.07  | 1.11  | 1.16  |
| Liggedager                              | 52282 | 53613    | 57080     | 53966 | 50325 | 46807 | 43332 |
| Gjennomsnittlig liggetid                | 5.2   | 5.2      | 5.2       | 5.3   | 5.3   | 5.4   | 5.5   |
| Beregnet sengetall (90 % belegg)        | 159   | 163      | 174       | 164   | 153   | 142   | 132   |
| -----                                   |       |          |           |       |       |       |       |
| Bosatt i                                |       |          |           |       |       |       |       |
| Sunnmøre HF-område                      | 389   | 403      | 444       | 400   | 353   | 300   | 254   |
| Nordmøre HF-område                      | 9501  | 9724     | 10335     | 9644  | 8878  | 8181  | 7482  |
| Orkdal HF-område                        | 23    | 22       | 25        | 19    | 21    | 16    | 14    |
| St. Olav HF-område                      | 42    | 41       | 44        | 37    | 39    | 32    | 29    |
| Nord-Trøndelag HF-område                | 5     | 5        | 5         | 5     | 4     | 4     | :     |
| Helse Øst                               | 73    | 73       | 77        | 67    | 61    | 51    | 45    |
| Helse Sør                               | 21    | 25       | 25        | 22    | 22    | 18    | 18    |
| Helse Vest                              | 31    | 34       | 34        | 34    | 27    | 25    | 20    |
| Helse Nord                              | 13    | 13       | 13        | 12    | 12    | 11    | 11    |

Sykehusopphold etter behandlende sykehus.

|   | 2004  | 2010     |           |       |       |       |       |
|---|-------|----------|-----------|-------|-------|-------|-------|
|   |       | Mekanisk | Mek+Realv | 25%   | 50%   | 75%   | 100%  |
| <b>Sjukehuset i Kristiansund</b>        |       |          |           |       |       |       |       |
| <b>Dognpasienter</b>                    |       |          |           |       |       |       |       |
| Antall                                  | 6868  | 7044     | 7494      | 7063  | 6603  | 6149  | 5708  |
| Kirurgi                                 | 1485  | 1532     | 1631      | 1560  | 1469  | 1387  | 1315  |
| Medisin                                 | 5383  | 5512     | 5863      | 5503  | 5134  | 4762  | 4393  |
| <b>Hoveddiagnosegruppe (HDG)</b>        |       |          |           |       |       |       |       |
| : Sykdommer i nervesystemet             | 414   | 426      | 475       | 448   | 418   | 372   | 341   |
| : Øyesykdommer                          | 12    | 12       | 12        | 12    | 7     | 5     | 5     |
| 3 Øre-, nese- og halssykdommer          | 166   | 171      | 175       | 159   | 138   | 113   | 90    |
| 4 Sykdommer i åndedrettsorganene        | 686   | 697      | 752       | 725   | 704   | 668   | 643   |
| 5 Sykdommer i sirkulasjonsorganene      | 795   | 860      | 914       | 865   | 796   | 758   | 710   |
| 6 Sykdommer i fordøyelsesorganene       | 683   | 710      | 760       | 702   | 644   | 589   | 531   |
| 7 Sykd. i lever, galle-, buksp.kjert    | 208   | 215      | 236       | 228   | 211   | 200   | 187   |
| 8 Sykd. i musk-skjel.syst. og bindevev  | 1023  | 1046     | 1119      | 1052  | 984   | 912   | 855   |
| 9 Sykdommer i hud, underhud og bryst    | 207   | 215      | 228       | 203   | 179   | 162   | 136   |
| 10 Indres.-, ernær.- og stoffsk.sykd.   | 256   | 264      | 277       | 263   | 236   | 224   | 201   |
| 11 Nyre- og urinveissykdommer           | 380   | 388      | 417       | 391   | 367   | 327   | 300   |
| 12 Sykdommer i mannlige kjønnsorganer   | 249   | 263      | 283       | 263   | 232   | 227   | 203   |
| 13 Sykdommer i kvinnelige kjønnsorganer | 162   | 170      | 176       | 171   | 169   | 158   | 154   |
| 14 Sykd. under sv.skap, fødsel og b.tid | 504   | 502      | 514       | 494   | 485   | 463   | 452   |
| 15 Nyf. med tilst. oppst. i perinat.per | 425   | 407      | 433       | 429   | 429   | 428   | 426   |
| 16 Sykd. i blod, blodd. org. og im.app. | 65    | 65       | 67        | 64    | 64    | 61    | 55    |
| 17 Myelopro. sykd. og lite diff. svulst | 154   | 156      | 159       | 155   | 149   | 149   | 138   |
| 18 Infeksiøse og parasittære sykdommer  | 101   | 102      | 108       | 105   | 102   | 94    | 92    |
| 21 Skade, forgiftninger etc.            | 82    | 84       | 88        | 75    | 60    | 56    | 41    |
| 23 Fakt. som påv. h.tilst./andre kont.  | 82    | 83       | 86        | 70    | 67    | 51    | 41    |
| 30 Sykdommer i bryst                    | 16    | 18       | 18        | 18    | 16    | 17    | 16    |
| Annet                                   | 198   | 190      | 197       | 171   | 146   | 115   | 91    |
| Av dette: Kreft som hoveddiagnose       | 626   | 670      | 711       | 687   | 664   | 637   | 603   |
| DRG-poeng                               | 7058  | 7297     | 7801      | 7543  | 7265  | 6987  | 6717  |
| DRG-indeks                              | 1.03  | 1.04     | 1.04      | 1.07  | 1.10  | 1.14  | 1.18  |
| Liggedager                              | 33031 | 34169    | 36476     | 34543 | 32650 | 30228 | 28367 |
| Gjennomsnittlig liggetid                | 4.8   | 4.9      | 4.9       | 4.9   | 4.9   | 4.9   | 5.0   |
| Beregnet sengetall (90 % belegg)        | 101   | 104      | 111       | 105   | 99    | 92    | 86    |
| <b>Bosatt i</b>                         |       |          |           |       |       |       |       |
| Sunnmøre HF-område                      | 29    | 32       | 33        | 26    | 27    | 20    | 18    |
| Nordmøre HF-område                      | 6632  | 6798     | 7237      | 6826  | 6393  | 5965  | 5543  |
| Orkdal HF-område                        | 27    | 30       | 31        | 31    | 27    | 25    | 23    |
| St. Olav HF-område                      | 50    | 51       | 54        | 53    | 47    | 42    | 36    |
| Nord-Trøndelag HF-område                | 12    | 12       | 13        | 12    | 11    | 9     | 8     |
| Helse Øst                               | 37    | 38       | 39        | 37    | 33    | 27    | 25    |
| Helse Sør                               | 14    | 14       | 14        | 12    | 11    | 10    | 10    |
| Helse Vest                              | 30    | 30       | 32        | 28    | 20    | 17    | 15    |
| Helse Nord                              | 18    | 20       | 22        | 21    | 20    | 19    | 17    |

Sykehusopphold etter behandlende sykehus.

|   | 2004  | 2010     |           |       |       |       |       |
|---|-------|----------|-----------|-------|-------|-------|-------|
|   |       | Mekanisk | Mek+Realv | 25%   | 50%   | 75%   | 100%  |
| Orkdal sanitetsfor. sjukehus            |       |          |           |       |       |       |       |
| Dognpasienter                           |       |          |           |       |       |       |       |
| Antall                                  | 7686  | 7655     | 8183      | 7835  | 7552  | 7197  | 6887  |
| Kirurgi                                 | 1579  | 1605     | 1689      | 1596  | 1532  | 1413  | 1348  |
| Medisin                                 | 6107  | 6050     | 6494      | 6239  | 6020  | 5784  | 5539  |
| Hoveddiagnosegruppe (HDG)               |       |          |           |       |       |       |       |
| : Sykdommer i nervesystemet             | 493   | 494      | 569       | 543   | 525   | 497   | 475   |
| : Øyesykdommer                          | 3     | 3        | 3         | 3     | 3     | 3     | 3     |
| 3 Øre-, nese- og halssykdommer          | 97    | 93       | 94        | 90    | 86    | 81    | 80    |
| 4 Sykdommer i åndedrettsorganene        | 601   | 604      | 661       | 651   | 644   | 628   | 619   |
| 5 Sykdommer i sirkulasjonsorganene      | 1411  | 1415     | 1540      | 1489  | 1435  | 1390  | 1340  |
| 6 Sykdommer i fordøyelsesorganene       | 1059  | 1068     | 1127      | 1055  | 996   | 903   | 856   |
| 7 Sykd. i lever, gallev., buksp.kjert   | 389   | 398      | 418       | 384   | 352   | 309   | 282   |
| 8 Sykd. i musk-skjel.syst. og bindevev  | 1006  | 1029     | 1090      | 1048  | 1020  | 982   | 935   |
| 9 Sykdommer i hud, underhud og bryst    | 155   | 152      | 167       | 157   | 146   | 141   | 131   |
| 10 Indres., ernær.- og stoffsk.sykd.    | 85    | 80       | 85        | 82    | 80    | 77    | 75    |
| 11 Nyre- og urinveissykdommer           | 299   | 309      | 327       | 310   | 301   | 281   | 267   |
| 12 Sykdommer i mannlige kjønnsorganer   | 37    | 40       | 43        | 40    | 40    | 39    | 39    |
| 13 Sykdommer i kvinnelige kjønnsorganer | 185   | 186      | 191       | 184   | 182   | 179   | 173   |
| 14 Sykd. under sv.skap, fødsel og b.tid | 627   | 610      | 633       | 622   | 597   | 583   | 564   |
| 15 Nyf. med tilst. oppst. i perinat.per | 577   | 524      | 564       | 561   | 558   | 555   | 550   |
| 16 Sykd. i blod, blodd. org. og im.app. | 73    | 69       | 72        | 70    | 70    | 71    | 69    |
| 17 Myelopro. sykd. og lite diff. svulst | 46    | 42       | 45        | 45    | 44    | 44    | 43    |
| 18 Infeksiøse og parasittære sykdommer  | 139   | 139      | 144       | 142   | 142   | 138   | 137   |
| 21 Skade, forgiftninger etc.            | 151   | 150      | 153       | 126   | 111   | 93    | 68    |
| 23 Fakt. som påv. h.tilst./andre kont.  | 117   | 118      | 120       | 107   | 101   | 88    | 76    |
| 30 Sykdommer i bryst                    | 20    | 20       | 21        | 17    | 16    | 20    | 15    |
| Annet                                   | 116   | 112      | 116       | 109   | 103   | 95    | 90    |
| Av dette: Kreft som hoveddiagnose       | 292   | 300      | 323       | 316   | 313   | 315   | 303   |
| DRG-poeng                               | 7173  | 7186     | 7671      | 7472  | 7310  | 7085  | 6917  |
| DRG-indeks                              | 0.93  | 0.94     | 0.94      | 0.95  | 0.97  | 0.98  | 1.00  |
| Liggedager                              | 41775 | 41500    | 44518     | 42681 | 40704 | 38659 | 36528 |
| Gjennomsnittlig liggetid                | 5.4   | 5.4      | 5.4       | 5.4   | 5.4   | 5.4   | 5.3   |
| Beregnet sengetall (90 % belegg)        | 127   | 126      | 136       | 130   | 124   | 118   | 111   |
| Bosatt i                                |       |          |           |       |       |       |       |
| Sunnmøre HF-område                      | 5     | 5        | 5         | 4     | 5     | 4     | 3     |
| Nordmøre HF-område                      | 856   | 845      | 902       | 868   | 843   | 798   | 768   |
| Orkdal HF-område                        | 5154  | 5097     | 5444      | 5233  | 5054  | 4842  | 4654  |
| St. Olav HF-område                      | 1497  | 1530     | 1642      | 1558  | 1485  | 1401  | 1320  |
| Nord-Trøndelag HF-område                | 38    | 40       | 42        | 39    | 35    | 34    | 31    |
| Helse Øst                               | 61    | 64       | 72        | 66    | 64    | 62    | 59    |
| Helse Sør                               | 18    | 18       | 19        | 15    | 16    | 14    | 12    |
| Helse Vest                              | 16    | 15       | 15        | 14    | 13    | 11    | 11    |
| Helse Nord                              | 23    | 23       | 24        | 24    | 23    | 19    | 19    |

## Sykehusopphold etter behandlende sykehus.

|  | 2004   | 2010     |           |        |        |        |        |
|--|--------|----------|-----------|--------|--------|--------|--------|
|  |        | Mekanisk | Mek+Realv | 25%    | 50%    | 75%    | 100%   |
| <b>St. Olavs Hospital</b>                |        |          |           |        |        |        |        |
| <b>Dognpasienter</b>                     |        |          |           |        |        |        |        |
| Antall                                   | 47635  | 48873    | 51950     | 47295  | 42590  | 37906  | 33231  |
| Kirurgi                                  | 13750  | 14297    | 15125     | 14136  | 13207  | 12161  | 11151  |
| Medisin                                  | 33885  | 34576    | 36825     | 33159  | 29383  | 25745  | 22080  |
| <b>Hoveddiagnosegruppe (HDG)</b>         |        |          |           |        |        |        |        |
| : Sykdommer i nervesystemet              | 4008   | 4152     | 4710      | 4249   | 3753   | 3275   | 2803   |
| : Øyesykdommer                           | 720    | 740      | 746       | 654    | 556    | 444    | 335    |
| 3 Øre-, nese- og halssykdommer           | 1358   | 1394     | 1412      | 1201   | 965    | 785    | 556    |
| 4 Sykdommer i åndedrettsorganene         | 3428   | 3605     | 3842      | 3620   | 3348   | 3141   | 2901   |
| 5 Sykdommer i sirkulasjonsorganene       | 6880   | 7242     | 7750      | 7279   | 6794   | 6317   | 5847   |
| 6 Sykdommer i fordøyelsesorganene        | 4355   | 4458     | 4775      | 4420   | 4105   | 3686   | 3358   |
| 7 Sykd. i lever, galle-, buksp.kjert     | 925    | 961      | 1021      | 971    | 916    | 877    | 829    |
| 8 Sykd. i musk-skjel.syst. og bindevev   | 6839   | 7065     | 7538      | 6820   | 6119   | 5367   | 4626   |
| 9 Sykdommer i hud, underhud og bryst     | 1255   | 1289     | 1379      | 1271   | 1162   | 1041   | 936    |
| 10 Indres.-, ernær.- og stoffsk.sykd.    | 732    | 749      | 786       | 728    | 685    | 639    | 586    |
| 11 Nyre- og urinveissykdommer            | 2098   | 2182     | 2324      | 2101   | 1951   | 1751   | 1581   |
| 12 Sykdommer i mannlige kjønnsorganer    | 1072   | 1128     | 1200      | 1076   | 962    | 855    | 726    |
| 13 Sykdommer i kvinnelige kjønnsorganer  | 1201   | 1259     | 1306      | 1169   | 992    | 871    | 724    |
| 14 Sykd. under sv.skap, fødsel og b.tid  | 3887   | 3725     | 3874      | 3693   | 3501   | 3319   | 3130   |
| 15 Nyf. med tilst. oppst. i perinat.per  | 3162   | 2982     | 3133      | 2467   | 1760   | 1092   | 421    |
| 16 Sykd. i blod, blodd. org. og im.app.  | 301    | 309      | 330       | 305    | 283    | 264    | 241    |
| 17 Myeloprol. sykd. og lite diff. svulst | 1439   | 1519     | 1547      | 1378   | 1208   | 1026   | 844    |
| 18 Infeksiøse og parasittære sykdommer   | 557    | 567      | 589       | 574    | 554    | 535    | 515    |
| 21 Skade, forgiftninger etc.             | 926    | 943      | 966       | 830    | 715    | 572    | 444    |
| 23 Fakt. som påv. h.tilst./andre kont.   | 1127   | 1156     | 1215      | 1123   | 1007   | 900    | 806    |
| 30 Sykdommer i bryst                     | 676    | 728      | 755       | 650    | 570    | 484    | 389    |
| Annet                                    | 689    | 720      | 752       | 716    | 684    | 665    | 633    |
| Av dette: Kreft som hoveddiagnose        | 5822   | 6176     | 6497      | 5970   | 5425   | 4918   | 4356   |
| DRG-poeng                                | 55301  | 57232    | 60985     | 58005  | 55035  | 52041  | 49054  |
| DRG-indeks                               | 1.16   | 1.17     | 1.17      | 1.23   | 1.29   | 1.37   | 1.48   |
| Liggedager                               | 298569 | 309712   | 330997    | 311414 | 290851 | 269295 | 247648 |
| Gjennomsnittlig liggetid                 | 6.3    | 6.3      | 6.4       | 6.6    | 6.8    | 7.1    | 7.5    |
| Beregnet sengetall (90 % belegg)         | 909    | 943      | 1008      | 948    | 885    | 820    | 754    |
| <b>Bosatt i</b>                          |        |          |           |        |        |        |        |
| Sunnmøre HF-område                       | 1896   | 1991     | 2132      | 1906   | 1703   | 1483   | 1262   |
| Nordmøre HF-område                       | 2537   | 2617     | 2774      | 2517   | 2267   | 1978   | 1710   |
| Orkdal HF-område                         | 3895   | 3910     | 4177      | 3759   | 3328   | 2975   | 2538   |
| St. Olav HF-område                       | 33019  | 33893    | 36028     | 32963  | 29879  | 26818  | 23766  |
| Nord-Trøndelag HF-område                 | 3583   | 3686     | 3899      | 3535   | 3174   | 2765   | 2394   |
| Helse Øst                                | 942    | 958      | 1009      | 910    | 804    | 694    | 578    |
| Helse Sør                                | 279    | 298      | 319       | 278    | 223    | 175    | 140    |
| Helse Vest                               | 241    | 250      | 265       | 229    | 199    | 171    | 134    |
| Helse Nord                               | 1082   | 1109     | 1186      | 1049   | 877    | 728    | 601    |




Sykehusopphold etter behandlende sykehus.

|   | 2004  | 2010     |           |       |       |       |       |
|---|-------|----------|-----------|-------|-------|-------|-------|
|   |       | Mekanisk | Mek+Realv | 25%   | 50%   | 75%   | 100%  |
| -----                                   |       |          |           |       |       |       |       |
| Sykehuset Levanger                      |       |          |           |       |       |       |       |
| Dognpasienter                           |       |          |           |       |       |       |       |
| -----                                   |       |          |           |       |       |       |       |
| Antall                                  | 12924 | 13049    | 13961     | 13136 | 12274 | 11415 | 10601 |
| Kirurgi                                 | 2768  | 2825     | 2996      | 2875  | 2730  | 2607  | 2520  |
| Medisin                                 | 10156 | 10224    | 10965     | 10261 | 9544  | 8808  | 8081  |
| Hoveddiagnosegruppe (HDG)               |       |          |           |       |       |       |       |
| -----                                   |       |          |           |       |       |       |       |
| : Sykdommer i nervesystemet             | 976   | 1010     | 1164      | 1061  | 987   | 913   | 805   |
| : Øyesykdommer                          | 26    | 26       | 27        | 25    | 22    | 17    | 16    |
| 3 Øre-, nese- og halssykdommer          | 256   | 259      | 262       | 234   | 206   | 176   | 138   |
| 4 Sykdommer i åndedretsorganene         | 1107  | 1133     | 1212      | 1170  | 1117  | 1078  | 1040  |
| 5 Sykdommer i sirkulasjonsorganene      | 1346  | 1415     | 1519      | 1444  | 1366  | 1277  | 1205  |
| 6 Sykdommer i fordøyelsesorganene       | 1393  | 1409     | 1520      | 1391  | 1279  | 1151  | 1031  |
| 7 Sykd. i lever, gallev., buksp.kjert   | 359   | 375      | 389       | 364   | 333   | 317   | 286   |
| 8 Sykd. i musk-skjæl.syst. og bindevev  | 1934  | 1969     | 2127      | 1987  | 1826  | 1673  | 1541  |
| 9 Sykdommer i hud, underhud og bryst    | 343   | 357      | 373       | 355   | 339   | 312   | 294   |
| 10 Indres., ernær.- og stoffsk.syk.     | 251   | 250      | 275       | 257   | 238   | 222   | 205   |
| 11 Nyre- og urinveissykdommer           | 677   | 680      | 732       | 695   | 633   | 598   | 552   |
| 12 Sykdommer i mannlige kjønnsorganer   | 250   | 255      | 271       | 252   | 225   | 203   | 190   |
| 13 Sykdommer i kvinnelige kjønnsorganer | 314   | 321      | 334       | 317   | 304   | 286   | 270   |
| 14 Sykd. under sv.skap, fødsel og b.tid | 1162  | 1111     | 1149      | 1115  | 1079  | 1035  | 1002  |
| 15 Nyf. med tilst. oppst. i perinat.per | 1012  | 917      | 976       | 974   | 972   | 965   | 965   |
| 16 Sykd. i blod, blodd. org. og im.app. | 130   | 132      | 139       | 133   | 124   | 113   | 109   |
| 17 Myelopro. syk. og lite diff. svulst  | 128   | 132      | 133       | 117   | 113   | 98    | 81    |
| 18 Infeksiøse og parasittære sykdommer  | 256   | 262      | 274       | 267   | 262   | 256   | 245   |
| 21 Skade, forgiftninger etc.            | 288   | 292      | 302       | 262   | 220   | 182   | 141   |
| 23 Fakt. som påv. h.tilst./andre kont.  | 481   | 502      | 529       | 479   | 416   | 346   | 303   |
| 30 Sykdommer i bryst                    | 50    | 55       | 59        | 56    | 55    | 52    | 50    |
| Annet                                   | 185   | 187      | 195       | 181   | 158   | 145   | 132   |
| Av dette: Kreft som hoveddiagnose       | 710   | 747      | 799       | 766   | 726   | 690   | 653   |
| DRG-poeng                               | 12373 | 12569    | 13421     | 13003 | 12541 | 12101 | 11692 |
| DRG-indeks                              | 0.96  | 0.96     | 0.96      | 0.99  | 1.02  | 1.06  | 1.10  |
| Liggedager                              | 63711 | 64494    | 69135     | 65540 | 61486 | 57978 | 53961 |
| Gjennomsnittlig liggetid                | 4.9   | 4.9      | 5.0       | 5.0   | 5.0   | 5.1   | 5.1   |
| Beregnet sengetall (90 % belegg)        | 194   | 196      | 210       | 200   | 187   | 176   | 164   |
| Bosatt i                                |       |          |           |       |       |       |       |
| Sunnmøre HF-område                      | 9     | 9        | 9         | 8     | 8     | 6     | 5     |
| Nordmøre HF-område                      | 17    | 18       | 18        | 17    | 13    | 9     | 8     |
| Orkdal HF-område                        | 25    | 23       | 24        | 22    | 23    | 18    | 17    |
| St. Olav HF-område                      | 183   | 188      | 200       | 186   | 178   | 153   | 143   |
| Nord-Trøndelag HF-område                | 12430 | 12547    | 13433     | 12660 | 11830 | 11033 | 10250 |
| Helse Øst                               | 89    | 89       | 94        | 84    | 75    | 62    | 56    |
| Helse Sør                               | 24    | 25       | 26        | 20    | 15    | 10    | 8     |
| Helse Vest                              | 16    | 17       | 18        | 13    | 15    | 9     | 9     |
| Helse Nord                              | 114   | 116      | 122       | 110   | 103   | 101   | 93    |

Sykehusopphold etter behandlende sykehus.

|   | 2004  | 2010     |           |       |       |       |       |
|---|-------|----------|-----------|-------|-------|-------|-------|
|   |       | Mekanisk | Mek+Realv | 25%   | 50%   | 75%   | 100%  |
| Sykehuset Namsos                        |       |          |           |       |       |       |       |
| Dognpasienter                           |       |          |           |       |       |       |       |
| Antall                                  | 6873  | 6930     | 7389      | 7001  | 6603  | 6218  | 5825  |
| Kirurgi                                 | 1715  | 1731     | 1810      | 1707  | 1591  | 1508  | 1390  |
| Medisin                                 | 5158  | 5199     | 5579      | 5294  | 5012  | 4710  | 4435  |
| Hoveddiagnosegruppe (HDG)               |       |          |           |       |       |       |       |
| : Sykdommer i nervesystemet             | 596   | 615      | 707       | 665   | 631   | 582   | 540   |
| : Øyesykdommer                          | 178   | 179      | 180       | 171   | 155   | 137   | 123   |
| 3 Øre-, nese- og halssykdommer          | 222   | 214      | 220       | 185   | 186   | 101   | 52    |
| 4 Sykdommer i åndedrettsorganene        | 533   | 550      | 584       | 576   | 563   | 555   | 548   |
| 5 Sykdommer i sirkulasjonsorganene      | 875   | 877      | 973       | 928   | 901   | 854   | 815   |
| 6 Sykdommer i fordøyelsesorganene       | 686   | 692      | 737       | 690   | 630   | 578   | 524   |
| 7 Sykd. i lever, gallev., buksp.kjert   | 209   | 213      | 225       | 211   | 200   | 187   | 177   |
| 8 Sykd. i musk-skjel.syst. og bindevev  | 1001  | 1010     | 1076      | 1016  | 974   | 926   | 881   |
| 9 Sykdommer i hud, underhud og bryst    | 141   | 143      | 151       | 140   | 115   | 110   | 90    |
| 10 Indres., ernær.- og stoffsk.sykd.    | 81    | 84       | 87        | 80    | 78    | 74    | 70    |
| 11 Nyre- og urinveissykdommer           | 279   | 282      | 299       | 286   | 266   | 252   | 237   |
| 12 Sykdommer i mannlige kjønnsorganer   | 134   | 142      | 145       | 130   | 112   | 102   | 80    |
| 13 Sykdommer i kvinnelige kjønnsorganer | 204   | 202      | 210       | 206   | 197   | 185   | 182   |
| 14 Sykd. under sv.skap, fødsel og b.tid | 535   | 533      | 549       | 532   | 503   | 488   | 472   |
| 15 Nyf. med tilst. oppst. i perinat.per | 443   | 420      | 446       | 444   | 440   | 439   | 434   |
| 16 Sykd. i blod, blodd. org. og im.app. | 78    | 79       | 85        | 82    | 80    | 76    | 74    |
| 17 Myelopro. sykd. og lite diff. svulst | 96    | 100      | 103       | 98    | 92    | 85    | 84    |
| 18 Infeksiøse og parasittære sykdommer  | 82    | 83       | 85        | 85    | 82    | 80    | 79    |
| 21 Skade, forgiftninger etc.            | 160   | 157      | 163       | 140   | 122   | 107   | 88    |
| 23 Fakt. som påv. h.tilst./andre kont.  | 143   | 150      | 155       | 149   | 143   | 133   | 122   |
| 30 Sykdommer i bryst                    | 40    | 40       | 42        | 37    | 36    | 31    | 28    |
| Annet                                   | 157   | 165      | 167       | 150   | 147   | 136   | 125   |
| Av dette: Kreft som hoveddiagnose       | 376   | 393      | 409       | 400   | 381   | 372   | 358   |
| DRG-poeng                               | 6648  | 6752     | 7171      | 6952  | 6753  | 6535  | 6321  |
| DRG-indeks                              | 0.97  | 0.97     | 0.97      | 0.99  | 1.02  | 1.05  | 1.09  |
| Liggedager                              | 34091 | 34414    | 36835     | 35023 | 33420 | 31403 | 29547 |
| Gjennomsnittlig liggetid                | 5.0   | 5.0      | 5.0       | 5.0   | 5.1   | 5.1   | 5.1   |
| Beregnet sengetall (90 % belegg)        | 104   | 105      | 112       | 107   | 102   | 96    | 90    |
| Bosatt i                                |       |          |           |       |       |       |       |
| Sunnmøre HF-område                      | 5     | 5        | 6         | 6     | 6     | 6     | 6     |
| Nordmøre HF-område                      | 8     | 7        | 9         | 9     | 7     | 6     | 6     |
| Orkdal HF-område                        | 145   | 142      | 146       | 137   | 126   | 125   | 115   |
| St. Olav HF-område                      | 91    | 99       | 103       | 95    | 80    | 70    | 55    |
| Nord-Trøndelag HF-område                | 5990  | 6045     | 6456      | 6124  | 5809  | 5482  | 5155  |
| Helse Øst                               | 45    | 47       | 51        | 45    | 38    | 35    | 29    |
| Helse Sør                               | 13    | 13       | 14        | 13    | 13    | 12    | 11    |
| Helse Vest                              | 10    | 10       | 10        | 9     | 9     | 6     | 6     |
| Helse Nord                              | 542   | 538      | 570       | 540   | 495   | 460   | 428   |



## Vedlegg 2. Oversiktstabeller for 2020

Sykehusopphold for pasienter bosatt i Helse Midt-Norge.

|                              | 2004  | 2020     |           |       |       |        |        |
|------------------------------|-------|----------|-----------|-------|-------|--------|--------|
|                              |       | Mekanisk | Mek+Realv | 25%   | 50%   | 75%    | 100%   |
| <b>Dagpasienter</b>          |       |          |           |       |       |        |        |
| Antall                       | 65467 | 75334    | 79023     | 86743 | 94454 | 102296 | 109882 |
| Kirurgi                      | 30304 | 32858    | 34213     | 37164 | 39979 | 42907  | 45755  |
| Medisin                      | 35163 | 42476    | 44810     | 49579 | 54475 | 59389  | 64127  |
| Dialyse                      | 16421 | 20187    | 21663     | 21664 | 21664 | 21664  | 21664  |
| Rehabilitering               | 1876  | 2243     | 2446      | 2487  | 2512  | 2548   | 2581   |
| Kreftbehandling              | 10871 | 13541    | 13806     | 13978 | 14117 | 14256  | 14435  |
| Annet                        | 5995  | 6505     | 6895      | 11450 | 16182 | 20921  | 25447  |
| <b>Behandlet ved</b>         |       |          |           |       |       |        |        |
| Volda sjukehus               | 1456  | 1709     | 1794      | 2083  | 2374  | 2654   | 2948   |
| Ålesund sjukehus             | 10547 | 12112    | 12710     | 13909 | 15166 | 16415  | 17643  |
| Sjukehuset i Molde           | 5721  | 6818     | 7077      | 7695  | 8364  | 8987   | 9636   |
| Sjukehuset i Kristiansund    | 2693  | 3111     | 3308      | 3717  | 4122  | 4558   | 4916   |
| Orkdal sanitetsfor. sjukehus | 1977  | 2169     | 2307      | 2599  | 2885  | 3174   | 3459   |
| St. Olavs Hospital           | 24714 | 29205    | 30588     | 33381 | 36135 | 38964  | 41665  |
| Sykehuset Levanger           | 5315  | 6146     | 6498      | 7251  | 7992  | 8760   | 9473   |
| Sykehuset Namsos             | 3468  | 3739     | 3870      | 4158  | 4440  | 4753   | 5043   |
| Nevrohemmet rehab. senter    | 28    | 22       | 24        | 25    | 25    | 25     | 26     |
| Haukeland sykehus            | 169   | 176      | 183       | 242   | 297   | 353    | 415    |
| Rikshospitalet               | 882   | 945      | 1015      | 1105  | 1207  | 1305   | 1406   |
| Radiumhospitalet             | 53    | 55       | 56        | 88    | 107   | 147    | 171    |
| Private sykehus              | 7735  | 8359     | 8789      | 9474  | 10135 | 10758  | 11439  |
| Andre sykehus                | 709   | 768      | 804       | 1004  | 1189  | 1414   | 1607   |

Sykehusopphold etter bosted.

|                            | 2004  | 2020     |           |       |       |       |       |
|----------------------------|-------|----------|-----------|-------|-------|-------|-------|
|                            |       | Mekanisk | Mek+Realv | 25%   | 50%   | 75%   | 100%  |
| Sunnmøre HF-område         |       |          |           |       |       |       |       |
| Dagpasienter               |       |          |           |       |       |       |       |
| Antall                     | 14252 | 16427    | 17218     | 18985 | 20771 | 22573 | 24379 |
| Kirurgi                    | 6263  | 6923     | 7182      | 7819  | 8490  | 9120  | 9798  |
| Medisin                    | 7989  | 9504     | 10036     | 11166 | 12281 | 13453 | 14581 |
| Dialyse                    | 3337  | 3853     | 4139      | 4139  | 4139  | 4139  | 4139  |
| Rehabilitering             | 1055  | 1283     | 1401      | 1404  | 1409  | 1414  | 1421  |
| Kreftbehandling            | 2349  | 3079     | 3135      | 3222  | 3302  | 3372  | 3457  |
| Annet                      | 1248  | 1289     | 1361      | 2401  | 3431  | 4528  | 5564  |
| Behandlet ved              |       |          |           |       |       |       |       |
| Volda sjukehus             | 1448  | 1701     | 1786      | 2073  | 2363  | 2641  | 2933  |
| Ålesund sjukehus           | 9793  | 11366    | 11914     | 12989 | 14124 | 15247 | 16356 |
| Sjukehuset i Molde         | 106   | 116      | 117       | 165   | 210   | 250   | 304   |
| Sjukehuset i Kristiansund  | 7     | 10       | 10        | 12    | 18    | 19    | 24    |
| St. Olavs Hospital         | 332   | 397      | 416       | 576   | 719   | 864   | 1006  |
| Sykehuset Levanger         | 5     | 8        | 9         | 9     | 10    | 12    | 13    |
| Sykehuset Namsos           | :     | :        | :         | :     | :     | :     | 2     |
| Nevrohjernet rehab. senter | 28    | 22       | 24        | 25    | 25    | 25    | 26    |
| Haukeland sykehus          | 103   | 104      | 107       | 134   | 153   | 177   | 204   |
| Rikshospitalet             | 276   | 281      | 298       | 319   | 344   | 375   | 395   |
| Radiumhospitalet           | 4     | 6        | 6         | 30    | 34    | 61    | 79    |
| Private sykehus            | 2037  | 2301     | 2413      | 2490  | 2574  | 2653  | 2747  |
| Andre sykehus              | 111   | 113      | 116       | 161   | 195   | 247   | 289   |

Sykehusopphold etter bosted.

|                              | 2004  | 2020     |           |       |       |       |       |
|------------------------------|-------|----------|-----------|-------|-------|-------|-------|
|                              |       | Mekanisk | Mek+Realv | 25%   | 50%   | 75%   | 100%  |
| Nordmøre HF-område           |       |          |           |       |       |       |       |
| Dagpasienter                 |       |          |           |       |       |       |       |
| Antall                       | 11334 | 13032    | 13682     | 15131 | 16573 | 18032 | 19411 |
| Kirurgi                      | 5525  | 5904     | 6158      | 6647  | 7071  | 7617  | 8055  |
| Medisin                      | 5809  | 7128     | 7524      | 8484  | 9502  | 10415 | 11356 |
| Dialyse                      | 2764  | 3502     | 3793      | 3794  | 3794  | 3794  | 3794  |
| Rehabilitering               | 77    | 85       | 91        | 108   | 114   | 118   | 130   |
| Kreftbehandling              | 2151  | 2695     | 2740      | 2768  | 2803  | 2823  | 2870  |
| Annet                        | 817   | 846      | 900       | 1814  | 2791  | 3680  | 4562  |
| Behandlet ved                |       |          |           |       |       |       |       |
| Volda sjukehus               | 5     | 5        | 5         | 7     | 6     | 8     | 9     |
| Ålesund sjukehus             | 751   | 743      | 792       | 911   | 1028  | 1148  | 1264  |
| Sjukehuset i Molde           | 5607  | 6693     | 6951      | 7520  | 8133  | 8711  | 9301  |
| Sjukehuset i Kristiansund    | 2671  | 3085     | 3281      | 3679  | 4073  | 4495  | 4844  |
| Orkdal sanitetsfor. sjukehus | 130   | 138      | 147       | 179   | 207   | 236   | 264   |
| St. Olavs Hospital           | 688   | 787      | 828       | 1034  | 1194  | 1390  | 1556  |
| Sykehuset Levanger           | :     | 3        | 3         | 4     | 6     | 7     | 9     |
| Haukeland sykehus            | 35    | 38       | 41        | 47    | 62    | 77    | 87    |
| Rikshospitalet               | 173   | 192      | 206       | 221   | 245   | 267   | 292   |
| Radiumhospitalet             | 4     | 3        | 3         | 9     | 21    | 25    | 31    |
| Private sykehus              | 1175  | 1243     | 1321      | 1377  | 1424  | 1475  | 1527  |
| Andre sykehus                | 93    | 102      | 104       | 143   | 172   | 190   | 223   |

## Sykehusopphold etter bosted.

|                              | 2004 | 2020     |           |      |      |      |      |
|------------------------------|------|----------|-----------|------|------|------|------|
|                              |      | Mekanisk | Mek+Realv | 25%  | 50%  | 75%  | 100% |
| Orkdal HF-område             |      |          |           |      |      |      |      |
| Dagpasienter                 |      |          |           |      |      |      |      |
| Antall                       | 5509 | 6153     | 6500      | 7021 | 7581 | 8100 | 8610 |
| Kirurgi                      | 2483 | 2572     | 2697      | 2920 | 3095 | 3302 | 3503 |
| Medisin                      | 3026 | 3581     | 3803      | 4101 | 4486 | 4798 | 5107 |
| Dialyse                      | 1794 | 2191     | 2356      | 2356 | 2356 | 2356 | 2356 |
| Rehabilitering               | 136  | 158      | 170       | 174  | 178  | 183  | 187  |
| Kreftbehandling              | 623  | 730      | 746       | 748  | 752  | 756  | 759  |
| Annet                        | 473  | 502      | 531       | 823  | 1200 | 1503 | 1805 |
| Behandlet ved                |      |          |           |      |      |      |      |
| Sjukehuset i Molde           | 4    | 4        | 4         | 4    | 7    | 7    | 9    |
| Sjukehuset i Kristiansund    | 6    | 5        | 6         | 8    | 8    | 13   | 13   |
| Orkdal sanitetsfor. sjukehus | 1336 | 1472     | 1566      | 1738 | 1925 | 2099 | 2257 |
| St. Olavs Hospital           | 3516 | 3997     | 4218      | 4479 | 4765 | 5007 | 5283 |
| Sykehuset Levanger           | 11   | 12       | 12        | 13   | 13   | 15   | 17   |
| Sykehuset Namsos             | 40   | 39       | 41        | 48   | 53   | 64   | 70   |
| Haukeland sykehus            | 3    | 4        | 4         | 10   | 8    | 14   | 16   |
| Rikshospitalet               | 53   | 62       | 64        | 67   | 69   | 78   | 80   |
| Private sykehus              | 460  | 469      | 490       | 549  | 612  | 664  | 717  |
| Andre sykehus                | 80   | 89       | 95        | 104  | 117  | 134  | 142  |

## Sykehusopphold etter bosted.

|                              | 2004  | 2020     |           |       |       |       |       |
|------------------------------|-------|----------|-----------|-------|-------|-------|-------|
|                              |       | Mekanisk | Mek+Realv | 25%   | 50%   | 75%   | 100%  |
| St. Olav HF-område           |       |          |           |       |       |       |       |
| Dagpasienter                 |       |          |           |       |       |       |       |
| Antall                       | 23220 | 27302    | 28598     | 31086 | 33518 | 36075 | 38499 |
| Kirurgi                      | 10623 | 11803    | 12282     | 13369 | 14423 | 15492 | 16537 |
| Medisin                      | 12597 | 15499    | 16316     | 17717 | 19095 | 20583 | 21962 |
| Dialyse                      | 5908  | 7455     | 7947      | 7947  | 7947  | 7947  | 7947  |
| Rehabilitering               | 552   | 644      | 703       | 715   | 724   | 739   | 745   |
| Kreftbehandling              | 3655  | 4611     | 4703      | 4736  | 4749  | 4776  | 4809  |
| Annet                        | 2482  | 2789     | 2963      | 4319  | 5675  | 7121  | 8461  |
| Behandlet ved                |       |          |           |       |       |       |       |
| Volda sjukehus               | 3     | 3        | 3         | 3     | 4     | 4     | 4     |
| Ålesund sjukehus             | 3     | 3        | 4         | 8     | 8     | 14    | 15    |
| Sjukehuset i Molde           | 4     | 5        | 5         | 6     | 10    | 17    | 18    |
| Sjukehuset i Kristiansund    | 8     | 10       | 10        | 16    | 18    | 26    | 29    |
| Orkdal sanitetsfor. sjukehus | 485   | 530      | 561       | 646   | 714   | 802   | 895   |
| St. Olavs Hospital           | 18898 | 22586    | 23628     | 25561 | 27465 | 29457 | 31343 |
| Sykehuset Levanger           | 60    | 67       | 69        | 84    | 96    | 112   | 131   |
| Sykehuset Namsos             | 29    | 32       | 33        | 42    | 56    | 67    | 83    |
| Haukeland sykehus            | 19    | 19       | 20        | 33    | 42    | 55    | 63    |
| Rikshospitalet               | 275   | 296      | 329       | 359   | 388   | 410   | 445   |
| Radiumhospitalet             | 45    | 46       | 47        | 48    | 49    | 51    | 51    |
| Private sykehus              | 3139  | 3411     | 3579      | 3889  | 4200  | 4482  | 4769  |
| Andre sykehus                | 252   | 294      | 310       | 380   | 455   | 553   | 622   |

Sykehusopphold etter bosted.

|                             | 2004  | 2020     |           |       |       |       |       |
|-----------------------------|-------|----------|-----------|-------|-------|-------|-------|
|                             |       | Mekanisk | Mek+Realv | 25%   | 50%   | 75%   | 100%  |
| Nord-Trøndelag HF-område    |       |          |           |       |       |       |       |
| Dagpasienter                |       |          |           |       |       |       |       |
| Antall                      | 11152 | 12420    | 13025     | 14520 | 16011 | 17516 | 18983 |
| Kirurgi                     | 5410  | 5656     | 5894      | 6409  | 6900  | 7376  | 7862  |
| Medisin                     | 5742  | 6764     | 7131      | 8111  | 9111  | 10140 | 11121 |
| Dialyse                     | 2618  | 3186     | 3428      | 3428  | 3428  | 3428  | 3428  |
| Rehabilitering              | 56    | 73       | 81        | 86    | 87    | 94    | 98    |
| Kreftbehandling             | 2093  | 2426     | 2482      | 2504  | 2511  | 2529  | 2540  |
| Annet                       | 975   | 1079     | 1140      | 2093  | 3085  | 4089  | 5055  |
| Behandlet ved               |       |          |           |       |       |       |       |
| Sykehuset i Kristiansund    | :     | :        | :         | :     | 5     | 5     | 6     |
| Orkdal sanitetsfor. sykehus | 26    | 29       | 33        | 36    | 39    | 37    | 42    |
| St. Olavs Hospital          | 1280  | 1438     | 1498      | 1731  | 1992  | 2246  | 2477  |
| Sykehuset Levanger          | 5237  | 6056     | 6405      | 7141  | 7867  | 8614  | 9303  |
| Sykehuset Namsos            | 3397  | 3666     | 3794      | 4066  | 4327  | 4618  | 4885  |
| Haukeland sykehus           | 9     | 11       | 11        | 18    | 32    | 30    | 45    |
| Rikshospitalet              | 105   | 114      | 118       | 139   | 161   | 175   | 194   |
| Private sykehus             | 924   | 935      | 986       | 1169  | 1325  | 1484  | 1679  |
| Andre sykehus               | 173   | 170      | 179       | 216   | 250   | 290   | 331   |

Sykehusopphold for pasienter behandlet i Helse Midt-Norge.

|                          | 2004  | 2020     |           |       |       |       |       |
|--------------------------|-------|----------|-----------|-------|-------|-------|-------|
|                          |       | Mekanisk | Mek+Realv | 25%   | 50%   | 75%   | 100%  |
| Dagpasienter             |       |          |           |       |       |       |       |
| Antall                   | 57666 | 66986    | 70226     | 77280 | 84385 | 91608 | 98549 |
| Kirurgi                  | 22726 | 24685    | 25614     | 27855 | 30011 | 32291 | 34459 |
| Medisin                  | 34940 | 42301    | 44612     | 49425 | 54374 | 59317 | 64090 |
| Dialyse                  | 16894 | 20750    | 22252     | 22252 | 22252 | 22252 | 22252 |
| Rehabilitering           | 1771  | 2122     | 2317      | 2355  | 2379  | 2419  | 2449  |
| Kreftbehandling          | 10942 | 13645    | 13912     | 14078 | 14228 | 14362 | 14547 |
| Annet                    | 5333  | 5784     | 6131      | 10740 | 15515 | 20284 | 24842 |
| Bosatt i                 |       |          |           |       |       |       |       |
| Sunnmøre HF-område       | 11721 | 13622    | 14278     | 15851 | 17471 | 19060 | 20665 |
| Nordmøre HF-område       | 9854  | 11454    | 12007     | 13334 | 14649 | 15998 | 17251 |
| Orkdal HF-område         | 4913  | 5529     | 5847      | 6291  | 6775  | 7210  | 7655  |
| St. Olav HF-område       | 19490 | 23236    | 24313     | 26377 | 28384 | 30524 | 32549 |
| Nord-Trøndelag HF-område | 9941  | 11190    | 11731     | 12977 | 14240 | 15527 | 16724 |
| Helse Øst                | 675   | 777      | 818       | 952   | 1090  | 1202  | 1336  |
| Helse Sør                | 127   | 150      | 158       | 212   | 274   | 338   | 393   |
| Helse Vest               | 119   | 137      | 147       | 192   | 255   | 309   | 360   |
| Helse Nord               | 728   | 793      | 829       | 969   | 1091  | 1255  | 1399  |

## Sykehusopphold etter behandlende sykehus.

|                    | 2004 | 2020     |           |      |      |      |      |
|--------------------|------|----------|-----------|------|------|------|------|
|                    |      | Mekanisk | Mek+Realv | 25%  | 50%  | 75%  | 100% |
| Volda sjukehus     |      |          |           |      |      |      |      |
| Dagpasienter       |      |          |           |      |      |      |      |
| Antall             | 1488 | 1745     | 1832      | 2136 | 2435 | 2721 | 3027 |
| Kirurgi            | 695  | 733      | 773       | 851  | 907  | 975  | 1054 |
| Medisin            | 793  | 1012     | 1059      | 1285 | 1528 | 1746 | 1973 |
| Dialyse            | 0    | 0        | 0         | 0    | 0    | 0    | 0    |
| Rehabilitering     | 290  | 358      | 388       | 388  | 388  | 388  | 388  |
| Kreftbehandling    | 485  | 635      | 650       | 651  | 652  | 656  | 658  |
| Annet              | 18   | 19       | 21        | 246  | 488  | 702  | 927  |
| Bosatt i           |      |          |           |      |      |      |      |
| Sunnmøre HF-område | 1448 | 1701     | 1786      | 2073 | 2363 | 2641 | 2933 |
| Nordmøre HF-område | 5    | 5        | 5         | 7    | 6    | 8    | 9    |
| St. Olav HF-område | 3    | 3        | 3         | 3    | 4    | 4    | 4    |
| Helse Øst          | 10   | 12       | 13        | 19   | 20   | 23   | 25   |
| Helse Sør          | 4    | 5        | 5         | 6    | 6    | 7    | 8    |
| Helse Vest         | 15   | 16       | 17        | 21   | 25   | 28   | 32   |
| Helse Nord         | :    | :        | :         | :    | :    | 3    | 3    |

## Sykehusopphold etter behandlende sykehus.

|                    | 2004  | 2020     |           |       |       |       |       |
|--------------------|-------|----------|-----------|-------|-------|-------|-------|
|                    |       | Mekanisk | Mek+Realv | 25%   | 50%   | 75%   | 100%  |
| Ålesund sjukehus   |       |          |           |       |       |       |       |
| Dagpasienter       |       |          |           |       |       |       |       |
| Antall             | 10607 | 12181    | 12781     | 14005 | 15300 | 16574 | 17833 |
| Kirurgi            | 3391  | 3736     | 3847      | 4270  | 4711  | 5148  | 5580  |
| Medisin            | 7216  | 8445     | 8934      | 9735  | 10589 | 11426 | 12253 |
| Dialyse            | 3642  | 4185     | 4500      | 4500  | 4500  | 4500  | 4500  |
| Rehabilitering     | 734   | 900      | 987       | 989   | 987   | 990   | 991   |
| Kreftbehandling    | 1848  | 2427     | 2462      | 2554  | 2653  | 2730  | 2832  |
| Annet              | 992   | 933      | 985       | 1692  | 2449  | 3206  | 3930  |
| Bosatt i           |       |          |           |       |       |       |       |
| Sunnmøre HF-område | 9793  | 11366    | 11914     | 12989 | 14124 | 15247 | 16356 |
| Nordmøre HF-område | 751   | 743      | 792       | 911   | 1028  | 1148  | 1264  |
| St. Olav HF-område | 3     | 3        | 4         | 8     | 8     | 14    | 15    |
| Helse Øst          | 17    | 20       | 20        | 26    | 31    | 34    | 40    |
| Helse Sør          | 5     | 6        | 7         | 12    | 21    | 27    | 32    |
| Helse Vest         | 24    | 29       | 30        | 36    | 51    | 57    | 69    |
| Helse Nord         | :     | :        | :         | :     | :     | 5     | 7     |



Sykehusopphold etter behandlende sykehus.

|                    | 2004 | 2020     |           |      |      |      |      |
|--------------------|------|----------|-----------|------|------|------|------|
|                    |      | Mekanisk | Mek+Realv | 25%  | 50%  | 75%  | 100% |
| Sjukehuset i Molde |      |          |           |      |      |      |      |
| Dagpasienter       |      |          |           |      |      |      |      |
| Antall             | 5792 | 6899     | 7160      | 7790 | 8481 | 9113 | 9782 |
| Kirurgi            | 3094 | 3377     | 3473      | 3709 | 3943 | 4231 | 4460 |
| Medisin            | 2698 | 3522     | 3687      | 4081 | 4538 | 4882 | 5322 |
| Dialyse            | 1286 | 1746     | 1886      | 1886 | 1886 | 1886 | 1886 |
| Rehabilitering     | 0    | 0        | 0         | 6    | 8    | 11   | 17   |
| Kreftbehandling    | 1336 | 1698     | 1720      | 1725 | 1732 | 1731 | 1742 |
| Annet              | 76   | 78       | 81        | 464  | 912  | 1254 | 1677 |
| Bosatt i           |      |          |           |      |      |      |      |
| Sunnmøre HF-område | 106  | 116      | 117       | 165  | 210  | 250  | 304  |
| Nordmøre HF-område | 5607 | 6693     | 6951      | 7520 | 8133 | 8711 | 9301 |
| Orkdal HF-område   | 4    | 4        | 4         | 4    | 7    | 7    | 9    |
| St. Olav HF-område | 4    | 5        | 5         | 6    | 10   | 17   | 18   |
| Helse Øst          | 19   | 20       | 20        | 27   | 37   | 44   | 54   |
| Helse Sør          | :    | 4        | 4         | 7    | 8    | 10   | 11   |
| Helse Vest         | 19   | 24       | 25        | 25   | 34   | 31   | 37   |
| Helse Nord         | 19   | 21       | 22        | 22   | 23   | 23   | 24   |

Sykehusopphold etter behandlende sykehus.

|                           | 2004 | 2020     |           |      |      |      |      |
|---------------------------|------|----------|-----------|------|------|------|------|
|                           |      | Mekanisk | Mek+Realv | 25%  | 50%  | 75%  | 100% |
| Sjukehuset i Kristiansund |      |          |           |      |      |      |      |
| Dagpasienter              |      |          |           |      |      |      |      |
| Antall                    | 2699 | 3118     | 3315      | 3737 | 4153 | 4601 | 4968 |
| Kirurgi                   | 925  | 951      | 1015      | 1098 | 1186 | 1287 | 1354 |
| Medisin                   | 1774 | 2167     | 2300      | 2639 | 2967 | 3314 | 3614 |
| Dialyse                   | 1130 | 1379     | 1496      | 1496 | 1496 | 1496 | 1496 |
| Rehabilitering            | 0    | 0        | 0         | 5    | 8    | 9    | 12   |
| Kreftbehandling           | 626  | 771      | 787       | 787  | 787  | 787  | 787  |
| Annet                     | 18   | 17       | 17        | 351  | 676  | 1022 | 1319 |
| Bosatt i                  |      |          |           |      |      |      |      |
| Sunnmøre HF-område        | 7    | 10       | 10        | 12   | 18   | 19   | 24   |
| Nordmøre HF-område        | 2671 | 3085     | 3281      | 3679 | 4073 | 4495 | 4844 |
| Orkdal HF-område          | 6    | 5        | 6         | 8    | 8    | 13   | 13   |
| St. Olav HF-område        | 8    | 10       | 10        | 16   | 18   | 26   | 29   |
| Nord-Trøndelag HF-område  | :    | :        | :         | :    | 5    | 5    | 6    |
| Helse Øst                 | :    | :        | :         | 8    | 12   | 13   | 18   |
| Helse Vest                | :    | :        | :         | 5    | 8    | 16   | 18   |
| Helse Nord                | :    | :        | :         | 3    | 3    | 5    | 6    |

## Sykehusopphold etter behandlende sykehus.

|                              | 2004 | 2020     |           |      |      |      |      |
|------------------------------|------|----------|-----------|------|------|------|------|
|                              |      | Mekanisk | Mek+Realv | 25%  | 50%  | 75%  | 100% |
| Orkdal sanitetsfor. sjukehus |      |          |           |      |      |      |      |
| Dagpasienter                 |      |          |           |      |      |      |      |
| Antall                       | 2001 | 2196     | 2337      | 2639 | 2933 | 3227 | 3527 |
| Kirurgi                      | 1366 | 1442     | 1545      | 1642 | 1727 | 1834 | 1943 |
| Medisin                      | 635  | 754      | 792       | 997  | 1206 | 1393 | 1584 |
| Dialyse                      | 0    | 0        | 0         | 0    | 0    | 0    | 0    |
| Rehabilitering               | 134  | 173      | 196       | 196  | 196  | 196  | 196  |
| Kreftbehandling              | 417  | 493      | 505       | 505  | 505  | 505  | 505  |
| Annet                        | 84   | 88       | 91        | 296  | 505  | 692  | 883  |
| Bosatt i                     |      |          |           |      |      |      |      |
| Nordmøre HF-område           | 130  | 138      | 147       | 179  | 207  | 236  | 264  |
| Orkdal HF-område             | 1336 | 1472     | 1566      | 1738 | 1925 | 2099 | 2257 |
| St. Olav HF-område           | 485  | 530      | 561       | 646  | 714  | 802  | 895  |
| Nord-Trøndelag HF-område     | 26   | 29       | 33        | 36   | 39   | 37   | 42   |
| Helse Øst                    | 10   | 11       | 11        | 14   | 20   | 19   | 25   |
| Helse Sør                    | :    | :        | :         | 4    | 4    | 7    | 9    |
| Helse Vest                   | :    | 3        | 4         | 4    | 4    | 6    | 8    |
| Helse Nord                   | 10   | 11       | 12        | 13   | 16   | 14   | 17   |

## Sykehusopphold etter behandlende sykehus.

|                          | 2004  | 2020     |           |       |       |       |       |
|--------------------------|-------|----------|-----------|-------|-------|-------|-------|
|                          |       | Mekanisk | Mek+Realv | 25%   | 50%   | 75%   | 100%  |
| St. Olavs Hospital       |       |          |           |       |       |       |       |
| Dagpasienter             |       |          |           |       |       |       |       |
| Antall                   | 25726 | 30334    | 31775     | 34833 | 37848 | 40970 | 43943 |
| Kirurgi                  | 9151  | 10130    | 10461     | 11545 | 12572 | 13600 | 14660 |
| Medisin                  | 16575 | 20204    | 21314     | 23288 | 25276 | 27370 | 29283 |
| Dialyse                  | 8067  | 10080    | 10758     | 10758 | 10758 | 10758 | 10758 |
| Rehabilitering           | 564   | 643      | 693       | 714   | 737   | 766   | 783   |
| Kreftbehandling          | 4360  | 5464     | 5585      | 5647  | 5686  | 5731  | 5796  |
| Annet                    | 3584  | 4017     | 4278      | 6169  | 8095  | 10115 | 11946 |
| Bosatt i                 |       |          |           |       |       |       |       |
| Sunnmøre HF-område       | 332   | 397      | 416       | 576   | 719   | 864   | 1006  |
| Nordmøre HF-område       | 688   | 787      | 828       | 1034  | 1194  | 1390  | 1556  |
| Orkdal HF-område         | 3516  | 3997     | 4218      | 4479  | 4765  | 5007  | 5283  |
| St. Olav HF-område       | 18898 | 22586    | 23628     | 25561 | 27465 | 29457 | 31343 |
| Nord-Trøndelag HF-område | 1280  | 1438     | 1498      | 1731  | 1992  | 2246  | 2477  |
| Helse Øst                | 591   | 677      | 715       | 805   | 897   | 982   | 1071  |
| Helse Sør                | 104   | 120      | 123       | 164   | 203   | 246   | 290   |
| Helse Vest               | 55    | 60       | 66        | 94    | 123   | 158   | 180   |
| Helse Nord               | 208   | 218      | 229       | 328   | 417   | 535   | 638   |

Sykehusopphold etter behandlende sykehus.

|                          | 2004 | 2020     |           |      |      |      |      |
|--------------------------|------|----------|-----------|------|------|------|------|
|                          |      | Mekanisk | Mek+Realv | 25%  | 50%  | 75%  | 100% |
| Sykehuset Levanger       |      |          |           |      |      |      |      |
| Dagpasienter             |      |          |           |      |      |      |      |
| Antall                   | 5452 | 6309     | 6672      | 7450 | 8219 | 9019 | 9753 |
| Kirurgi                  | 1494 | 1566     | 1654      | 1796 | 1907 | 2042 | 2147 |
| Medisin                  | 3958 | 4743     | 5018      | 5654 | 6312 | 6977 | 7606 |
| Dialyse                  | 2366 | 2926     | 3146      | 3146 | 3146 | 3146 | 3146 |
| Rehabilitering           | 12   | 16       | 17        | 19   | 18   | 22   | 23   |
| Kreftbehandling          | 1266 | 1457     | 1492      | 1496 | 1498 | 1505 | 1506 |
| Annet                    | 314  | 344      | 363       | 993  | 1650 | 2304 | 2931 |
| Bosatt i                 |      |          |           |      |      |      |      |
| Sunnmøre HF-område       | 5    | 8        | 9         | 9    | 10   | 12   | 13   |
| Nordmøre HF-område       | :    | 3        | 3         | 4    | 6    | 7    | 9    |
| Orkdal HF-område         | 11   | 12       | 12        | 13   | 13   | 15   | 17   |
| St. Olav HF-område       | 60   | 67       | 69        | 84   | 96   | 112  | 131  |
| Nord-Trøndelag HF-område | 5237 | 6056     | 6405      | 7141 | 7867 | 8614 | 9303 |
| Helse Øst                | 24   | 33       | 35        | 46   | 57   | 68   | 78   |
| Helse Sør                | 7    | 10       | 12        | 14   | 22   | 29   | 31   |
| Helse Vest               | :    | :        | :         | 3    | 6    | 8    | 10   |
| Helse Nord               | 100  | 114      | 121       | 132  | 137  | 145  | 152  |

Sykehusopphold etter behandlende sykehus.

|                          | 2004 | 2020     |           |      |      |      |      |
|--------------------------|------|----------|-----------|------|------|------|------|
|                          |      | Mekanisk | Mek+Realv | 25%  | 50%  | 75%  | 100% |
| Sykehuset Namsos         |      |          |           |      |      |      |      |
| Dagpasienter             |      |          |           |      |      |      |      |
| Antall                   | 3873 | 4182     | 4330      | 4653 | 4975 | 5329 | 5655 |
| Kirurgi                  | 2610 | 2750     | 2846      | 2944 | 3058 | 3174 | 3261 |
| Medisin                  | 1263 | 1432     | 1484      | 1709 | 1917 | 2155 | 2394 |
| Dialyse                  | 403  | 434      | 466       | 466  | 466  | 466  | 466  |
| Rehabilitering           | 9    | 10       | 12        | 13   | 12   | 12   | 13   |
| Kreftbehandling          | 604  | 700      | 711       | 713  | 715  | 717  | 721  |
| Annet                    | 247  | 288      | 295       | 517  | 724  | 960  | 1194 |
| Bosatt i                 |      |          |           |      |      |      |      |
| Sunnmøre HF-område       | :    | :        | :         | :    | :    | :    | :    |
| Orkdal HF-område         | 40   | 39       | 41        | 48   | 53   | 64   | 70   |
| St. Olav HF-område       | 29   | 32       | 33        | 42   | 56   | 67   | 83   |
| Nord-Trøndelag HF-område | 3397 | 3666     | 3794      | 4066 | 4327 | 4618 | 4885 |
| Helse Øst                | :    | :        | :         | 7    | 16   | 19   | 25   |
| Helse Sør                | 4    | 4        | 5         | 5    | 8    | 9    | 9    |
| Helse Vest               | :    | :        | :         | 4    | 4    | 5    | 6    |
| Helse Nord               | 387  | 424      | 440       | 467  | 491  | 525  | 552  |

## Sykehusopphold for pasienter bosatt i Helse Midt-Norge.

|   | 2004   | 2020     |           |        |        |        |        |
|---|--------|----------|-----------|--------|--------|--------|--------|
|   |        | Mekanisk | Mek+Realv | 25%    | 50%    | 75%    | 100%   |
| <b>Døgnpasienter</b>                    |        |          |           |        |        |        |        |
| Antall                                  | 118650 | 131448   | 139715    | 128909 | 118145 | 107251 | 96556  |
| Kirurgi                                 | 31873  | 35786    | 37718     | 34767  | 31952  | 29024  | 26176  |
| Medisin                                 | 86777  | 95662    | 101997    | 94142  | 86193  | 78227  | 70380  |
| <b>Hoveddiagnosegruppe (HDG)</b>        |        |          |           |        |        |        |        |
| : Sykdommer i nervesystemet             | 9858   | 10854    | 12354     | 11225  | 10026  | 8886   | 7736   |
| : Øyesykdommer                          | 1787   | 2052     | 2065      | 1804   | 1524   | 1264   | 999    |
| 3 Øre-, nese- og halssykdommer          | 4700   | 4888     | 4980      | 4120   | 3221   | 2402   | 1554   |
| 4 Sykdommer i åndedrettsorganene        | 9538   | 11160    | 11925     | 11476  | 11027  | 10611  | 10101  |
| 5 Sykdommer i sirkulasjonsorganene      | 15247  | 18307    | 19529     | 18521  | 17519  | 16472  | 15529  |
| 6 Sykdommer i fordøyelsesorganene       | 11626  | 12977    | 13826     | 12744  | 11792  | 10666  | 9620   |
| 7 Sykd. i lever, gallev., buksp.kjert   | 2866   | 3313     | 3523      | 3292   | 3087   | 2835   | 2625   |
| 8 Sykd. i musk-skjel.syst. og bindevev  | 16605  | 18444    | 19587     | 17928  | 16312  | 14636  | 13014  |
| 9 Sykdommer i hud, underhud og bryst    | 2955   | 3198     | 3397      | 3087   | 2801   | 2510   | 2212   |
| 10 Indres., ernær.- og stoffsk.sykd.    | 2179   | 2363     | 2545      | 2377   | 2207   | 2026   | 1872   |
| 11 Nyre- og urinveissykdommer           | 5128   | 5964     | 6367      | 5899   | 5464   | 4988   | 4578   |
| 12 Sykdommer i mannlige kjønnsorganer   | 2173   | 2685     | 2863      | 2607   | 2328   | 2084   | 1848   |
| 13 Sykdommer i kvinnelige kjønnsorganer | 2824   | 3071     | 3203      | 2955   | 2696   | 2457   | 2188   |
| 14 Sykd. under sv.skap, fødsel og b.tid | 9541   | 9533     | 9932      | 9564   | 9194   | 8775   | 8395   |
| 15 Nyf. med tilst. oppst. i perinat.per | 8176   | 7670     | 8039      | 7079   | 6051   | 5101   | 4103   |
| 16 Sykd. i blod, blodd. org. og im.app. | 941    | 1030     | 1132      | 1072   | 1036   | 972    | 923    |
| 17 Myelopro. sykd. og lite diff. svulst | 2616   | 3048     | 3123      | 2743   | 2392   | 2054   | 1657   |
| 18 Infeksiøse og parasittære sykdommer  | 1610   | 1818     | 1873      | 1821   | 1760   | 1683   | 1640   |
| 21 Skade, forgiftninger etc.            | 2161   | 2273     | 2332      | 2039   | 1727   | 1432   | 1129   |
| 23 Fakt. som påv. h.tilst./andre kont.  | 2879   | 3212     | 3402      | 3167   | 2948   | 2712   | 2475   |
| 30 Sykdommer i bryst                    | 1251   | 1416     | 1478      | 1301   | 1107   | 903    | 720    |
| Annet                                   | 1989   | 2172     | 2240      | 2088   | 1926   | 1782   | 1638   |
| Av dette: Kreft som hoveddiagnose       | 9792   | 11865    | 12512     | 11655  | 10808  | 9924   | 9103   |
| DRG-poeng                               | 125553 | 143788   | 152796    | 146149 | 139604 | 132854 | 126329 |
| DRG-indeks                              | 1.06   | 1.09     | 1.09      | 1.13   | 1.18   | 1.24   | 1.31   |
| Liggedager                              | 666316 | 763233   | 814086    | 765753 | 719461 | 670345 | 619296 |
| Gjennomsnittlig liggetid                | 5.6    | 5.8      | 5.8       | 5.9    | 6.1    | 6.3    | 6.4    |
| Beregnet sengetall (90 % belegg)        | 2028   | 2323     | 2478      | 2331   | 2190   | 2041   | 1885   |
| <b>Behandlet ved</b>                    |        |          |           |        |        |        |        |
| Volda sjukehus                          | 5172   | 5632     | 5992      | 5617   | 5255   | 4887   | 4514   |
| Ålesund sjukehus                        | 16660  | 18581    | 19733     | 18003  | 16198  | 14353  | 12574  |
| Sjukehuset i Molde                      | 9960   | 10853    | 11586     | 10820  | 10023  | 9246   | 8457   |
| Sjukehuset i Kristiansund               | 6750   | 7418     | 7893      | 7436   | 6982   | 6510   | 6105   |
| Orkdal sanitetsfor. sjukehus            | 7550   | 8090     | 8599      | 8263   | 7945   | 7612   | 7283   |
| St. Olavs Hospital                      | 44930  | 50834    | 53998     | 49408  | 44895  | 40333  | 35817  |
| Sykehuset Levanger                      | 12664  | 14024    | 14879     | 14045  | 13241  | 12399  | 11609  |
| Sykehuset Namsos                        | 6239   | 6560     | 6994      | 6658   | 6303   | 5956   | 5613   |
| Nevrohemmet rehab. senter               | 160    | 197      | 211       | 210    | 210    | 210    | 209    |
| Mork rehab. senter                      | 154    | 182      | 203       | 203    | 203    | 203    | 203    |
| Ørland helsesenter                      | 218    | 220      | 228       | 216    | 212    | 199    | 193    |
| Haukeland sykehus                       | 586    | 605      | 655       | 575    | 504    | 423    | 332    |
| Rikshospitalet                          | 1084   | 1149     | 1219      | 1084   | 933    | 797    | 659    |
| Radiumhospitalet                        | 188    | 213      | 221       | 189    | 170    | 130    | 106    |
| Private sykehus                         | 3381   | 3666     | 3851      | 3033   | 2212   | 1465   | 646    |
| Andre sykehus                           | 2954   | 3224     | 3453      | 3149   | 2859   | 2528   | 2236   |

Sykehusopphold etter bosted.

|   | 2004   | 2020     |           |        |        |        |        |
|---|--------|----------|-----------|--------|--------|--------|--------|
|   |        | Mekanisk | Mek+Realv | 25%    | 50%    | 75%    | 100%   |
| <b>Sunnmøre HF-område</b>               |        |          |           |        |        |        |        |
| <b>Dognpasienter</b>                    |        |          |           |        |        |        |        |
| Antall                                  | 24710  | 27662    | 29460     | 26943  | 24434  | 21851  | 19285  |
| Kirurgi                                 | 6324   | 7172     | 7580      | 6943   | 6272   | 5642   | 4964   |
| Medisin                                 | 18386  | 20490    | 21880     | 20000  | 18162  | 16209  | 14321  |
| <b>Hoveddiagnosegruppe (HDG)</b>        |        |          |           |        |        |        |        |
| : Sykdommer i nervesystemet             | 2032   | 2255     | 2561      | 2304   | 2048   | 1816   | 1555   |
| : Øyesykdommer                          | 373    | 432      | 438       | 383    | 337    | 280    | 233    |
| 3 Øre-, nese- og halssykdommer          | 1245   | 1300     | 1333      | 1089   | 833    | 602    | 350    |
| 4 Sykdommer i åndedretsorganene         | 2061   | 2417     | 2586      | 2497   | 2398   | 2352   | 2250   |
| 5 Sykdommer i sirkulasjonsorganene      | 3254   | 3869     | 4134      | 3938   | 3738   | 3521   | 3289   |
| 6 Sykdommer i fordøyelsesorganene       | 2556   | 2893     | 3118      | 2825   | 2580   | 2263   | 1985   |
| 7 Sykd. i lever, galle-, buksp.kjert    | 480    | 578      | 619       | 568    | 523    | 472    | 421    |
| 8 Sykd. i musk-skjel.syst. og bindevev  | 3014   | 3435     | 3650      | 3350   | 3021   | 2691   | 2375   |
| 9 Sykdommer i hud, underhud og bryst    | 594    | 640      | 685       | 616    | 588    | 460    | 398    |
| 10 Indres-, ernær.- og stoffsk.syk.     | 486    | 539      | 573       | 534    | 475    | 423    | 378    |
| 11 Nyre- og urinveissykdommer           | 1140   | 1349     | 1439      | 1312   | 1204   | 1069   | 946    |
| 12 Sykdommer i mannlige kjønnsorganer   | 430    | 517      | 553       | 507    | 435    | 368    | 318    |
| 13 Sykdommer i kvinnelige kjønnsorganer | 543    | 597      | 628       | 576    | 514    | 474    | 414    |
| 14 Sykd. under sv.skap, fødsel og b.tid | 1949   | 1970     | 2053      | 1982   | 1919   | 1835   | 1766   |
| 15 Nyf. med tilst. oppst. i perinat.per | 1710   | 1650     | 1741      | 1467   | 1191   | 894    | 613    |
| 16 Sykd. i blod, blodg. org. og im.app. | 232    | 270      | 295       | 267    | 260    | 243    | 229    |
| 17 Myelopro. syk. og lite diff. svulst  | 704    | 828      | 845       | 706    | 578    | 455    | 315    |
| 18 Infeksiøse og parasittære sykdommer  | 328    | 373      | 382       | 368    | 345    | 323    | 312    |
| 21 Skade, forgiftninger etc.            | 368    | 406      | 416       | 354    | 307    | 238    | 179    |
| 23 Fakt. som påv. h.tilst./andre kont.  | 531    | 597      | 639       | 618    | 593    | 566    | 536    |
| 30 Sykdommer i bryst                    | 242    | 268      | 282       | 234    | 197    | 154    | 108    |
| Annet                                   | 438    | 479      | 490       | 448    | 400    | 352    | 315    |
| Av dette: Kreft som hoveddiagnose       | 1940   | 2351     | 2490      | 2304   | 2090   | 1878   | 1688   |
| DRG-poeng                               | 26049  | 30129    | 32114     | 30609  | 29059  | 27434  | 25884  |
| DRG-indeks                              | 1.05   | 1.09     | 1.09      | 1.14   | 1.19   | 1.26   | 1.34   |
| Liggedager                              | 139772 | 160716   | 171780    | 159819 | 148511 | 136256 | 123991 |
| Gjennomsnittlig liggetid                | 5.66   | 5.81     | 5.83      | 5.93   | 6.08   | 6.24   | 6.43   |
| Beregnet sengetall (90 % belegg)        | 425    | 489      | 523       | 487    | 452    | 415    | 377    |
| <b>Behandlet ved</b>                    |        |          |           |        |        |        |        |
| Volda sjukehus                          | 5147   | 5604     | 5963      | 5592   | 5230   | 4865   | 4494   |
| Ålesund sjukehus                        | 15261  | 17131    | 18211     | 16645  | 15007  | 13330  | 11701  |
| Sjukehuset i Molde                      | 389    | 423      | 468       | 416    | 370    | 329    | 273    |
| Sjukehuset i Kristiansund               | 29     | 32       | 33        | 31     | 25     | 24     | 19     |
| Orkdal sanitetsfor. sjukehus            | 5      | 7        | 7         | 7      | 7      | 6      | 4      |
| St. Olavs Hospital                      | 1896   | 2262     | 2414      | 2155   | 1932   | 1699   | 1471   |
| Sykehuset Levanger                      | 9      | 9        | 10        | 10     | 9      | 7      | 6      |
| Sykehuset Namsos                        | 5      | 6        | 7         | 7      | 7      | 7      | 7      |
| Nevrohemmet rehab. senter               | 104    | 126      | 134       | 133    | 133    | 133    | 132    |
| Mork rehab. senter                      | 125    | 145      | 163       | 163    | 163    | 163    | 163    |
| Haukeland sykehus                       | 243    | 262      | 282       | 246    | 223    | 195    | 155    |
| Rikshospitalet                          | 313    | 337      | 359       | 321    | 276    | 236    | 201    |
| Radiumhospitalet                        | 98     | 118      | 125       | 101    | 97     | 70     | 52     |
| Private sykehus                         | 520    | 592      | 630       | 521    | 414    | 323    | 202    |
| Andre sykehus                           | 566    | 608      | 654       | 595    | 541    | 464    | 405    |

## Sykehusopphold etter bosted.

|   | 2004   | 2020     |           |        |        |        |        |
|---|--------|----------|-----------|--------|--------|--------|--------|
|   |        | Mekanisk | Mek+Realv | 25%    | 50%    | 75%    | 100%   |
| -----                                   |        |          |           |        |        |        |        |
| Nordmøre HF-område                      |        |          |           |        |        |        |        |
| -----                                   |        |          |           |        |        |        |        |
| Dognpasienter                           |        |          |           |        |        |        |        |
| -----                                   |        |          |           |        |        |        |        |
| Antall                                  | 22365  | 24380    | 25974     | 24105  | 22253  | 20393  | 18630  |
| Kirurgi                                 | 5704   | 6283     | 6602      | 6113   | 5689   | 5143   | 4705   |
| Medisin                                 | 16661  | 18097    | 19372     | 17992  | 16564  | 15250  | 13925  |
| -----                                   |        |          |           |        |        |        |        |
| Hoveddiagnosegruppe (HDG)               |        |          |           |        |        |        |        |
| -----                                   |        |          |           |        |        |        |        |
| : Sykdommer i nervesystemet             | 2037   | 2186     | 2511      | 2262   | 1943   | 1724   | 1468   |
| : Øyesykdommer                          | 197    | 201      | 202       | 179    | 147    | 120    | 92     |
| 3 Øre-, nese- og halssykdommer          | 906    | 910      | 929       | 781    | 606    | 446    | 286    |
| 4 Sykdommer i åndedrettsorganene        | 1960   | 2241     | 2404      | 2328   | 2254   | 2183   | 2093   |
| 5 Sykdommer i sirkulasjonsorganene      | 2833   | 3420     | 3661      | 3470   | 3305   | 3086   | 2941   |
| 6 Sykdommer i fordøyelsesorganene       | 2034   | 2248     | 2381      | 2174   | 2029   | 1795   | 1612   |
| 7 Sykd. i lever, gallev., buksp.kjert   | 544    | 610      | 648       | 600    | 566    | 520    | 479    |
| 8 Sykd. i musk-skjel.syst. og bindevev  | 2974   | 3265     | 3481      | 3211   | 2924   | 2661   | 2408   |
| 9 Sykdommer i hud, underhud og bryst    | 539    | 580      | 612       | 555    | 493    | 440    | 381    |
| 10 Indres.-, ernær.- og stoffsk.sykd.   | 600    | 628      | 680       | 635    | 596    | 553    | 513    |
| 11 Nyre- og urinveissykdommer           | 965    | 1116     | 1179      | 1089   | 1013   | 917    | 851    |
| 12 Sykdommer i mannlige kjønnsorganer   | 397    | 480      | 502       | 452    | 401    | 372    | 332    |
| 13 Sykdommer i kvinnelige kjønnsorganer | 580    | 615      | 644       | 601    | 568    | 527    | 480    |
| 14 Sykd. under sv.skap, fødsel og b.tid | 1618   | 1592     | 1660      | 1598   | 1549   | 1471   | 1419   |
| 15 Nyf. med tilst. oppst. i perinat.per | 1409   | 1307     | 1372      | 1337   | 1290   | 1262   | 1231   |
| 16 Sykd. i blod, blodd. org. og im.app. | 173    | 181      | 204       | 198    | 191    | 180    | 169    |
| 17 Myelopro. sykd. og lite diff. svulst | 666    | 767      | 781       | 714    | 630    | 573    | 493    |
| 18 Infeksiøse og parasittære sykdommer  | 292    | 304      | 317       | 305    | 299    | 282    | 273    |
| 21 Skade, forgiftninger etc.            | 364    | 372      | 387       | 346    | 290    | 240    | 196    |
| 23 Fakt. som påv. h.tilst./andre kont.  | 570    | 616      | 662       | 615    | 590    | 559    | 517    |
| 30 Sykdommer i bryst                    | 276    | 295      | 303       | 257    | 208    | 167    | 124    |
| Annet                                   | 431    | 446      | 454       | 398    | 361    | 315    | 272    |
| Av dette: Kreft som hoveddiagnose       | 2173   | 2606     | 2733      | 2546   | 2356   | 2188   | 2028   |
| DRG-poeng                               | 24464  | 27596    | 29338     | 28100  | 26924  | 25675  | 24537  |
| DRG-indeks                              | 1.09   | 1.13     | 1.13      | 1.17   | 1.21   | 1.26   | 1.32   |
| Liggedager                              | 121398 | 136502   | 145708    | 136931 | 128691 | 119998 | 110701 |
| Gjennomsnittlig liggetid                | 5.43   | 5.60     | 5.61      | 5.68   | 5.78   | 5.88   | 5.94   |
| Beregnet sengetall (90 % belegg)        | 370    | 416      | 444       | 417    | 392    | 365    | 337    |
| -----                                   |        |          |           |        |        |        |        |
| Behandlet ved                           |        |          |           |        |        |        |        |
| Volda sjukehus                          | 15     | 17       | 17        | 13     | 15     | 12     | 11     |
| Ålesund sjukehus                        | 1366   | 1413     | 1484      | 1325   | 1165   | 1004   | 858    |
| Sjukehuset i Molde                      | 9501   | 10355    | 11038     | 10329  | 9588   | 8859   | 8135   |
| Sjukehuset i Kristiansund               | 6632   | 7280     | 7750      | 7306   | 6863   | 6403   | 6009   |
| Orkdal sanitetsfor. sjukehus            | 856    | 893      | 954       | 918    | 890    | 857    | 823    |
| St. Olavs Hospital                      | 2537   | 2827     | 3017      | 2704   | 2442   | 2156   | 1893   |
| Sykehuset Levanger                      | 17     | 21       | 21        | 19     | 16     | 14     | 10     |
| Sykehuset Namsos                        | 8      | 10       | 11        | 11     | 9      | 9      | 8      |
| Nevrohjemmet rehab. senter              | 56     | 71       | 77        | 77     | 77     | 77     | 77     |
| Mork rehab. senter                      | 27     | 35       | 38        | 38     | 38     | 38     | 38     |
| Ørland helsesenter                      | 3      | :        | :         | :      | :      | :      | 1      |
| Haukeland sykehus                       | 111    | 107      | 117       | 105    | 85     | 66     | 50     |
| Rikshospitalet                          | 229    | 246      | 265       | 241    | 213    | 181    | 150    |
| Radiumhospitalet                        | 55     | 61       | 62        | 56     | 44     | 40     | 34     |
| Private sykehus                         | 408    | 447      | 481       | 389    | 295    | 203    | 117    |
| Andre sykehus                           | 544    | 595      | 640       | 572    | 511    | 473    | 416    |

Sykehusopphold etter bosted.

|   | 2004  | 2020     |           |       |       |       |       |
|---|-------|----------|-----------|-------|-------|-------|-------|
|   |       | Mekanisk | Mek+Realv | 25%   | 50%   | 75%   | 100%  |
| Orkdal HF-område                        |       |          |           |       |       |       |       |
| Dognpasienter                           |       |          |           |       |       |       |       |
| Antall                                  | 9854  | 10394    | 11062     | 10311 | 9599  | 8849  | 8140  |
| Kirurgi                                 | 2694  | 2894     | 3049      | 2826  | 2651  | 2444  | 2243  |
| Medisin                                 | 7160  | 7500     | 8013      | 7485  | 6948  | 6405  | 5897  |
| Hoveddiagnosegruppe (HDG)               |       |          |           |       |       |       |       |
| : Sykdommer i nervesystemet             | 776   | 803      | 922       | 847   | 762   | 685   | 610   |
| : Øyesykdommer                          | 205   | 223      | 224       | 194   | 165   | 146   | 109   |
| 3 Øre-, nese- og halssykdommer          | 318   | 311      | 315       | 262   | 209   | 162   | 112   |
| 4 Sykdommer i åndedrettsorganene        | 750   | 822      | 888       | 844   | 809   | 747   | 704   |
| 5 Sykdommer i sirkulasjonsorganene      | 1550  | 1743     | 1864      | 1789  | 1704  | 1632  | 1569  |
| 6 Sykdommer i fordøyelsesorganene       | 1115  | 1185     | 1260      | 1174  | 1099  | 1005  | 928   |
| 7 Sykd. i lever, galle-, buksp.kjert    | 279   | 297      | 315       | 293   | 278   | 251   | 234   |
| 8 Sykd. i musk-skjel.syst. og bindevev  | 1341  | 1401     | 1483      | 1369  | 1253  | 1166  | 1063  |
| 9 Sykdommer i hud, underhud og bryst    | 259   | 267      | 288       | 268   | 243   | 217   | 191   |
| 10 Indres., ernær.- og stoffsk.syk.     | 140   | 145      | 153       | 143   | 131   | 125   | 116   |
| 11 Nyre- og urinveissykdommer           | 507   | 555      | 592       | 549   | 511   | 469   | 429   |
| 12 Sykdommer i mannlige kjønnsorganer   | 154   | 186      | 197       | 181   | 166   | 150   | 133   |
| 13 Sykdommer i kvinnelige kjønnsorganer | 238   | 241      | 255       | 232   | 217   | 189   | 170   |
| 14 Sykd. under sv.skap, fødsel og b.tid | 627   | 620      | 645       | 625   | 597   | 576   | 552   |
| 15 Nyf. med tilst. oppst. i perinat.per | 557   | 505      | 524       | 484   | 473   | 437   | 409   |
| 16 Sykd. i blod, blodg. org. og im.app. | 68    | 67       | 76        | 74    | 70    | 70    | 66    |
| 17 Myelopro. syk. og lite diff. svulst  | 159   | 167      | 170       | 150   | 145   | 124   | 109   |
| 18 Infeksiøse og parasittære sykdommer  | 150   | 168      | 169       | 168   | 163   | 162   | 160   |
| 21 Skade, forgiftninger etc.            | 179   | 172      | 179       | 154   | 133   | 106   | 82    |
| 23 Fakt. som påv. h.tilst./andre kont.  | 264   | 282      | 300       | 285   | 258   | 241   | 222   |
| 30 Sykdommer i bryst                    | 78    | 87       | 92        | 83    | 71    | 58    | 47    |
| Annet                                   | 140   | 147      | 151       | 143   | 142   | 131   | 125   |
| Av dette: Kreft som hoveddiagnose       | 848   | 958      | 1013      | 940   | 903   | 799   | 730   |
| DRG-poeng                               | 10469 | 11269    | 12017     | 11548 | 11143 | 10652 | 10225 |
| DRG-indeks                              | 1.06  | 1.08     | 1.09      | 1.12  | 1.16  | 1.20  | 1.26  |
| Liggedager                              | 56471 | 60244    | 64508     | 61008 | 58246 | 54273 | 50537 |
| Gjennomsnittlig liggetid                | 5.73  | 5.80     | 5.83      | 5.92  | 6.07  | 6.13  | 6.21  |
| Beregnet sengetall (90 % belegg)        | 172   | 183      | 196       | 186   | 177   | 165   | 154   |
| Behandlet ved                           |       |          |           |       |       |       |       |
| Volda sjukehus                          | 5     | 5        | 5         | 5     | 4     | 4     | 3     |
| Ålesund sjukehus                        | 3     | 3        | 3         | 3     | 3     | :     | 2     |
| Sjukehuset i Molde                      | 23    | 22       | 23        | 20    | 17    | 17    | 12    |
| Sjukehuset i Kristiansund               | 27    | 31       | 31        | 29    | 29    | 24    | 24    |
| Orkdal sanitetsfor. sjukehus            | 5154  | 5448     | 5795      | 5590  | 5376  | 5175  | 4987  |
| St. Olavs Hospital                      | 3895  | 4142     | 4427      | 3987  | 3588  | 3163  | 2736  |
| Sykehuset Levanger                      | 25    | 23       | 26        | 24    | 24    | 21    | 19    |
| Sykehuset Namsos                        | 145   | 132      | 143       | 136   | 131   | 120   | 114   |
| Mork rehab. senter                      | :     | :        | :         | :     | :     | :     | 2     |
| Ørland helsesenter                      | 29    | 28       | 28        | 27    | 25    | 25    | 25    |
| Haukeland sykehus                       | 23    | 21       | 24        | 18    | 18    | 12    | 9     |
| Rikshospitalet                          | 69    | 68       | 71        | 63    | 57    | 45    | 40    |
| Radiumhospitalet                        | :     | :        | :         | :     | :     | :     | 1     |
| Private sykehus                         | 311   | 310      | 321       | 255   | 191   | 130   | 69    |
| Andre sykehus                           | 142   | 158      | 162       | 151   | 133   | 108   | 97    |

## Sykehusopphold etter bosted.

|   | 2004   | 2020     |           |        |        |        |        |
|---|--------|----------|-----------|--------|--------|--------|--------|
|   |        | Mekanisk | Mek+Realv | 25%    | 50%    | 75%    | 100%   |
| St. Olav HF-område                      |        |          |           |        |        |        |        |
| Dognpasienter                           |        |          |           |        |        |        |        |
| Antall                                  | 38032  | 43196    | 45804     | 41949  | 38079  | 34190  | 30326  |
| Kirurgi                                 | 10621  | 12311    | 12951     | 11864  | 10810  | 9741   | 8696   |
| Medisin                                 | 27411  | 30885    | 32853     | 30085  | 27269  | 24449  | 21630  |
| Hoveddiagnosegruppe (HDG)               |        |          |           |        |        |        |        |
| : Sykdommer i nervesystemet             | 2963   | 3412     | 3860      | 3517   | 3211   | 2809   | 2468   |
| : Øyesykdommer                          | 667    | 806      | 810       | 698    | 567    | 449    | 342    |
| 3 Øre-, nese- og halssykdommer          | 1294   | 1390     | 1409      | 1167   | 934    | 713    | 492    |
| 4 Sykdommer i åndedrettsorganene        | 2936   | 3538     | 3763      | 3591   | 3422   | 3249   | 3062   |
| 5 Sykdommer i sirkulasjonsorganene      | 4575   | 5687     | 6052      | 5700   | 5340   | 5013   | 4692   |
| 6 Sykdommer i fordøyelsesorganene       | 3741   | 4273     | 4550      | 4244   | 3946   | 3626   | 3306   |
| 7 Sykd. i lever, gallev., buksp.kjert   | 934    | 1114     | 1186      | 1113   | 1055   | 973    | 907    |
| 8 Sykd. i musk-skjel.syst. og bindevev  | 5668   | 6461     | 6830      | 6172   | 5595   | 4924   | 4302   |
| 9 Sykdommer i hud, underhud og bryst    | 948    | 1068     | 1128      | 1018   | 951    | 863    | 766    |
| 10 Indres.-, ernær.- og stoffsk.sykd.   | 577    | 642      | 696       | 650    | 609    | 563    | 520    |
| 11 Nyre- og urinveissykdommer           | 1510   | 1815     | 1947      | 1824   | 1677   | 1556   | 1434   |
| 12 Sykdommer i mannlige kjønnsorganer   | 743    | 953      | 1019      | 932    | 827    | 741    | 652    |
| 13 Sykdommer i kvinnelige kjønnsorganer | 887    | 1021     | 1056      | 971    | 857    | 769    | 665    |
| 14 Sykd. under sv.skap, fødsel og b.tid | 3576   | 3566     | 3717      | 3568   | 3395   | 3224   | 3057   |
| 15 Nyf. med tilst. oppst. i perinat.per | 2986   | 2816     | 2951      | 2361   | 1694   | 1134   | 491    |
| 16 Sykd. i blod, blodd. org. og im.app. | 250    | 277      | 295       | 281    | 273    | 250    | 245    |
| 17 Myelopro. sykd. og lite diff. svulst | 676    | 826      | 853       | 743    | 652    | 553    | 436    |
| 18 Infeksiøse og parasittære sykdommer  | 486    | 558      | 579       | 561    | 546    | 522    | 509    |
| 21 Skade, forgiftninger etc.            | 781    | 842      | 862       | 755    | 634    | 542    | 422    |
| 23 Fakt. som påv. h.tilst./andre kont.  | 805    | 915      | 969       | 887    | 826    | 734    | 668    |
| 30 Sykdommer i bryst                    | 452    | 532      | 558       | 503    | 423    | 346    | 284    |
| Annet                                   | 577    | 684      | 714       | 693    | 645    | 637    | 606    |
| Av dette: Kreft som hoveddiagnose       | 2970   | 3768     | 3973      | 3698   | 3411   | 3160   | 2897   |
| DRG-poeng                               | 39734  | 46852    | 49636     | 47275  | 44966  | 42631  | 40321  |
| DRG-indeks                              | 1.04   | 1.08     | 1.08      | 1.13   | 1.18   | 1.25   | 1.33   |
| Liggedager                              | 230221 | 273219   | 290860    | 274243 | 257736 | 241020 | 223334 |
| Gjennomsnittlig liggetid                | 6.05   | 6.33     | 6.35      | 6.54   | 6.77   | 7.05   | 7.36   |
| Beregnet sengetall (90 % belegg)        | 701    | 832      | 885       | 835    | 785    | 734    | 680    |
| Behandlet ved                           |        |          |           |        |        |        |        |
| Volda sjukehus                          | 4      | 5        | 5         | 5      | 4      | 4      | 4      |
| Ålesund sjukehus                        | 22     | 26       | 27        | 23     | 21     | 14     | 12     |
| Sjukehuset i Molde                      | 42     | 47       | 51        | 49     | 46     | 37     | 35     |
| Sjukehuset i Kristiansund               | 50     | 59       | 63        | 55     | 53     | 47     | 42     |
| Orkdal sanitetsfor. sjukehus            | 1497   | 1701     | 1801      | 1709   | 1636   | 1536   | 1436   |
| St. Olavs Hospital                      | 33019  | 37619    | 39932     | 36735  | 33495  | 30280  | 27062  |
| Sykehuset Levanger                      | 183    | 204      | 212       | 197    | 184    | 166    | 147    |
| Sykehuset Namsos                        | 91     | 102      | 107       | 95     | 82     | 69     | 51     |
| Ørland helsesenter                      | 186    | 190      | 198       | 187    | 185    | 173    | 167    |
| Haukeland sykehus                       | 137    | 140      | 153       | 136    | 124    | 100    | 85     |
| Rikshospitalet                          | 285    | 315      | 330       | 290    | 253    | 222    | 178    |
| Radiumhospitalet                        | 8      | 10       | 10        | 9      | 8      | 6      | 6      |
| Private sykehus                         | 1387   | 1548     | 1605      | 1250   | 875    | 546    | 207    |
| Andre sykehus                           | 1121   | 1230     | 1310      | 1209   | 1113   | 990    | 894    |



Sykehusopphold etter bosted.

|   | 2004   | 2020     |           |        |        |        |        |
|---|--------|----------|-----------|--------|--------|--------|--------|
|   |        | Mekanisk | Mek+Realv | 25%    | 50%    | 75%    | 100%   |
| -----                                   |        |          |           |        |        |        |        |
| Nord-Trøndelag HF-område                |        |          |           |        |        |        |        |
| -----                                   |        |          |           |        |        |        |        |
| Dognpasienter                           |        |          |           |        |        |        |        |
| -----                                   |        |          |           |        |        |        |        |
| Antall                                  | 23689  | 25816    | 27415     | 25601  | 23780  | 21968  | 20175  |
| Kirurgi                                 | 6530   | 7126     | 7536      | 7021   | 6530   | 6054   | 5568   |
| Medisin                                 | 17159  | 18690    | 19879     | 18580  | 17250  | 15914  | 14607  |
| -----                                   |        |          |           |        |        |        |        |
| Hoveddiagnosegruppe (HDG)               |        |          |           |        |        |        |        |
| -----                                   |        |          |           |        |        |        |        |
| : Sykdommer i nervesystemet             | 2050   | 2198     | 2500      | 2295   | 2062   | 1852   | 1635   |
| : Øyesykdommer                          | 345    | 390      | 391       | 350    | 308    | 269    | 223    |
| 3 Øre-, nese- og halssykdommer          | 937    | 977      | 994       | 821    | 639    | 479    | 314    |
| 4 Sykdommer i åndedrettsorganene        | 1831   | 2142     | 2284      | 2216   | 2144   | 2080   | 1992   |
| 5 Sykdommer i sirkulasjonsorganene      | 3035   | 3588     | 3818      | 3624   | 3432   | 3220   | 3038   |
| 6 Sykdommer i fordøyelsesorganene       | 2180   | 2378     | 2517      | 2327   | 2138   | 1977   | 1789   |
| 7 Sykd. i lever, galle-, buksp.kjert    | 629    | 714      | 755       | 718    | 665    | 619    | 584    |
| 8 Sykd. i musk-skjel.syst. og bindevev  | 3608   | 3882     | 4143      | 3826   | 3519   | 3194   | 2866   |
| 9 Sykdommer i hud, underhud og bryst    | 615    | 643      | 684       | 630    | 576    | 530    | 476    |
| 10 Indres., ernær.- og stoffsk.syk.     | 376    | 409      | 443       | 415    | 396    | 362    | 345    |
| 11 Nyre- og urinveissykdommer           | 1006   | 1129     | 1210      | 1125   | 1059   | 977    | 918    |
| 12 Sykdommer i mannlige kjønnsorganer   | 449    | 549      | 592       | 535    | 499    | 453    | 413    |
| 13 Sykdommer i kvinnelige kjønnsorganer | 576    | 597      | 620       | 575    | 540    | 498    | 459    |
| 14 Sykd. under sv.skap, fødsel og b.tid | 1771   | 1785     | 1857      | 1791   | 1734   | 1669   | 1601   |
| 15 Nyf. med tilst. oppst. i perinat.per | 1514   | 1392     | 1451      | 1430   | 1403   | 1374   | 1359   |
| 16 Sykd. i blod, blodd. org. og im.app. | 218    | 235      | 262       | 252    | 242    | 229    | 214    |
| 17 Myelopro. syk. og lite diff. svulst  | 411    | 460      | 474       | 430    | 387    | 349    | 304    |
| 18 Infeksiøse og parasittære sykdommer  | 354    | 415      | 426       | 419    | 407    | 394    | 386    |
| 21 Skade, forgiftninger etc.            | 469    | 481      | 488       | 430    | 363    | 306    | 250    |
| 23 Fakt. som påv. h.tilst./andre kont.  | 709    | 802      | 832       | 762    | 681    | 612    | 532    |
| 30 Sykdommer i bryst                    | 203    | 234      | 243       | 224    | 208    | 178    | 157    |
| Annet                                   | 403    | 416      | 431       | 406    | 378    | 347    | 320    |
| Av dette: Kreft som hoveddiagnose       | 1861   | 2182     | 2303      | 2167   | 2048   | 1899   | 1760   |
| DRG-poeng                               | 24838  | 27942    | 29692     | 28616  | 27512  | 26463  | 25361  |
| DRG-indeks                              | 1.05   | 1.08     | 1.08      | 1.12   | 1.16   | 1.20   | 1.26   |
| Liggedager                              | 118454 | 132552   | 141230    | 133752 | 126277 | 118798 | 110733 |
| Gjennomsnittlig liggetid                | 5.00   | 5.13     | 5.15      | 5.22   | 5.31   | 5.41   | 5.49   |
| Beregnet sengetall (90 % belegg)        | 361    | 404      | 430       | 407    | 384    | 362    | 337    |
| -----                                   |        |          |           |        |        |        |        |
| Behandlet ved                           |        |          |           |        |        |        |        |
| Volda sjukehus                          | :      | :        | :         | :      | :      | :      | :      |
| Ålesund sjukehus                        | 8      | 8        | 8         | 7      | :      | 3      | :      |
| Sjukehuset i Molde                      | 5      | 6        | 6         | 6      | :      | 4      | :      |
| Sjukehuset i Kristiansund               | 12     | 16       | 16        | 15     | 12     | 12     | 11     |
| Orkdal sanitetsfor. sjukehus            | 38     | 41       | 42        | 39     | 36     | 38     | 33     |
| St. Olavs Hospital                      | 3583   | 3984     | 4208      | 3827   | 3438   | 3035   | 2655   |
| Sykehuset Levanger                      | 12430  | 13767    | 14610     | 13795  | 13008  | 12191  | 11427  |
| Sykehuset Namsos                        | 5990   | 6310     | 6726      | 6409   | 6074   | 5751   | 5433   |
| Haukeland sykehus                       | 72     | 75       | 79        | 70     | 54     | 50     | 33     |
| Rikshospitalet                          | 188    | 183      | 194       | 169    | 134    | 113    | 90     |
| Radiumhospitalet                        | 26     | 23       | 23        | 22     | 20     | 13     | 13     |
| Private sykehus                         | 755    | 769      | 814       | 618    | 437    | 263    | 51     |
| Andre sykehus                           | 581    | 633      | 687       | 622    | 561    | 493    | 424    |
| -----                                   |        |          |           |        |        |        |        |

## Sykehusopphold for pasienter behandlet i Helse Midt-Norge.

|   | 2004   | 2020     |           |        |        |        |        |
|---|--------|----------|-----------|--------|--------|--------|--------|
|   |        | Mekanisk | Mek+Realv | 25%    | 50%    | 75%    | 100%   |
| <b>Dognpasienter</b>                    |        |          |           |        |        |        |        |
| Antall                                  | 114941 | 127464   | 135464    | 125511 | 115596 | 105502 | 95654  |
| Kirurgi                                 | 28825  | 32431    | 34210     | 31969  | 29813  | 27533  | 25365  |
| Medisin                                 | 86116  | 95033    | 101254    | 93542  | 85783  | 77969  | 70289  |
| <b>Hoveddiagnosegruppe (HDG)</b>        |        |          |           |        |        |        |        |
| : Sykdommer i nervesystemet             | 9188   | 10167    | 11549     | 10586  | 9611   | 8602   | 7644   |
| : Øyesykdommer                          | 1310   | 1461     | 1473      | 1304   | 1126   | 943    | 779    |
| 3 Øre-, nese- og halssykdommer          | 3728   | 3951     | 4023      | 3398   | 2715   | 2122   | 1476   |
| 4 Sykdommer i åndedretsorganene         | 9198   | 10768    | 11512     | 11070  | 10620  | 10214  | 9707   |
| 5 Sykdommer i sirkulasjonsorganene      | 15169  | 18221    | 19431     | 18449  | 17458  | 16454  | 15518  |
| 6 Sykdommer i fordøyelsesorganene       | 11609  | 12947    | 13792     | 12713  | 11764  | 10639  | 9611   |
| 7 Sykd. i lever, galle-, buksp.kjert    | 2817   | 3249     | 3454      | 3241   | 3048   | 2822   | 2620   |
| 8 Sykd. i musk-skjel.syst. og bindevev  | 15643  | 17355    | 18424     | 16990  | 15596  | 14152  | 12764  |
| 9 Sykdommer i hud, underhud og bryst    | 2830   | 3060     | 3253      | 2992   | 2743   | 2485   | 2228   |
| 10 Indres-, ernær.- og stoffsk.sykd.    | 2029   | 2214     | 2379      | 2237   | 2096   | 1942   | 1829   |
| 11 Nyre- og urinveissykdommer           | 5106   | 5933     | 6333      | 5873   | 5443   | 4958   | 4561   |
| 12 Sykdommer i mannlige kjønnsorganer   | 2167   | 2671     | 2849      | 2608   | 2311   | 2085   | 1849   |
| 13 Sykdommer i kvinnelige kjønnsorganer | 2849   | 3091     | 3225      | 2968   | 2717   | 2473   | 2196   |
| 14 Sykd. under sv.skap, fødsel og b.tid | 9709   | 9707     | 10116     | 9731   | 9345   | 8909   | 8513   |
| 15 Nyf. med tilst. oppst. i perinat.per | 8243   | 7732     | 8100      | 7131   | 6097   | 5135   | 4128   |
| 16 Sykd. i blod, blodd. org. og im.app. | 932    | 1022     | 1123      | 1065   | 1024   | 967    | 910    |
| 17 Myelopro. sykd. og lite diff. svulst | 2686   | 3146     | 3224      | 2843   | 2470   | 2134   | 1728   |
| 18 Infeksiøse og parasittære sykdommer  | 1622   | 1831     | 1886      | 1836   | 1776   | 1701   | 1658   |
| 21 Skade, forgiftninger etc.            | 2189   | 2302     | 2367      | 2056   | 1739   | 1424   | 1118   |
| 23 Fakt. som påv. h.tilst./andre kont.  | 2860   | 3234     | 3428      | 3196   | 2976   | 2733   | 2501   |
| 30 Sykdommer i bryst                    | 1144   | 1303     | 1356      | 1211   | 1043   | 876    | 723    |
| Annet                                   | 1913   | 2099     | 2167      | 2013   | 1878   | 1732   | 1593   |
| Av dette: Kreft som hoveddiagnose       | 9859   | 11950    | 12599     | 11748  | 10898  | 10011  | 9184   |
| DRG-poeng                               | 121391 | 139175   | 147843    | 141766 | 135840 | 129638 | 123703 |
| DRG-indeks                              | 1.06   | 1.09     | 1.09      | 1.13   | 1.18   | 1.23   | 1.29   |
| Liggedager                              | 658028 | 754950   | 805032    | 757314 | 711738 | 663467 | 613316 |
| Gjennomsnittlig liggetid                | 5.7    | 5.9      | 5.9       | 6.0    | 6.2    | 6.3    | 6.4    |
| Beregnet sengetall (90 % belegg)        | 2003   | 2298     | 2451      | 2305   | 2167   | 2020   | 1867   |
| <b>Bosatt i</b>                         |        |          |           |        |        |        |        |
| Sunnmøre HF-område                      | 22970  | 25745    | 27410     | 25159  | 22883  | 20563  | 18270  |
| Nordmøre HF-område                      | 21018  | 22924    | 24409     | 22742  | 21105  | 19430  | 17863  |
| Orkdal HF-område                        | 9308   | 9836     | 10483     | 9823   | 9199   | 8553   | 7924   |
| St. Olav HF-område                      | 35094  | 39953    | 42396     | 39055  | 35706  | 32326  | 28956  |
| Nord-Trøndelag HF-område                | 22067  | 24133    | 25618     | 24100  | 22574  | 21036  | 19564  |
| Helse Øst                               | 1340   | 1493     | 1584      | 1422   | 1254   | 1106   | 949    |
| Helse Sør                               | 406    | 476      | 500       | 436    | 366    | 297    | 231    |
| Helse Vest                              | 538    | 604      | 644       | 588    | 521    | 455    | 394    |
| Helse Nord                              | 1820   | 1920     | 2040      | 1838   | 1674   | 1457   | 1258   |

Sykehusopphold etter behandlende sykehus.

|   | 2004  | 2020     |           |       |       |       |       |
|---|-------|----------|-----------|-------|-------|-------|-------|
|   |       | Mekanisk | Mek+Realv | 25%   | 50%   | 75%   | 100%  |
| <b>Volda sjukehus</b>                   |       |          |           |       |       |       |       |
| <b>Dognpasienter</b>                    |       |          |           |       |       |       |       |
| Antall                                  | 5277  | 5752     | 6116      | 5724  | 5351  | 4977  | 4589  |
| Kirurgi                                 | 902   | 993      | 1049      | 971   | 915   | 847   | 768   |
| Medisin                                 | 4375  | 4759     | 5067      | 4753  | 4436  | 4130  | 3821  |
| <b>Hoveddiagnosegruppe (HDG)</b>        |       |          |           |       |       |       |       |
| : Sykdommer i nervesystemet             | 382   | 426      | 480       | 444   | 406   | 375   | 338   |
| : Øyesykdommer                          | 10    | 11       | 11        | 10    | 10    | 8     | 7     |
| 3 Øre-, nese- og halssykdommer          | 64    | 71       | 71        | 66    | 55    | 50    | 48    |
| 4 Sykdommer i åndedrettsorganene        | 440   | 489      | 524       | 509   | 485   | 487   | 473   |
| 5 Sykdommer i sirkulasjonsorganene      | 875   | 1001     | 1068      | 1024  | 965   | 914   | 860   |
| 6 Sykdommer i fordøyelsesorganene       | 659   | 726      | 775       | 707   | 655   | 589   | 520   |
| 7 Sykd. i lever, galle-, buksp.kjert    | 114   | 129      | 138       | 130   | 124   | 118   | 108   |
| 8 Sykd. i musk-skjel.syst. og bindevev  | 621   | 674      | 714       | 669   | 610   | 561   | 511   |
| 9 Sykdommer i hud, underhud og bryst    | 203   | 210      | 222       | 201   | 169   | 150   | 128   |
| 10 Indres-, ernær.- og stoffsk.sykd.    | 57    | 63       | 68        | 66    | 59    | 53    | 53    |
| 11 Nyre- og urinveissykdommer           | 236   | 266      | 287       | 267   | 255   | 229   | 209   |
| 12 Sykdommer i mannlige kjønnsorganer   | 90    | 110      | 118       | 110   | 100   | 85    | 73    |
| 13 Sykdommer i kvinnelige kjønnsorganer | 117   | 128      | 136       | 129   | 117   | 113   | 102   |
| 14 Sykd. under sv.skap, fødsel og b.tid | 494   | 499      | 520       | 488   | 472   | 438   | 414   |
| 15 Nyf. med tilst. oppst. i perinat.per | 429   | 405      | 429       | 426   | 425   | 425   | 425   |
| 16 Sykd. i blod, blodd. org. og im.app. | 39    | 47       | 48        | 45    | 41    | 45    | 44    |
| 17 Myelopro. sykd. og lite diff. svulst | 111   | 130      | 131       | 113   | 94    | 73    | 53    |
| 18 Infeksiøse og parasittære sykdommer  | 72    | 78       | 78        | 74    | 70    | 64    | 62    |
| 21 Skade, forgiftninger etc.            | 85    | 87       | 92        | 76    | 75    | 63    | 49    |
| 23 Fakt. som påv. h.tilst./andre kont.  | 42    | 50       | 50        | 42    | 38    | 31    | 24    |
| 30 Sykdommer i bryst                    | 30    | 34       | 35        | 21    | 23    | 17    | 8     |
| Annet                                   | 107   | 118      | 121       | 107   | 103   | 89    | 80    |
| Av dette: Kreft som hoveddiagnose       | 313   | 369      | 388       | 367   | 350   | 313   | 296   |
| DRG-poeng                               | 4699  | 5234     | 5535      | 5325  | 5123  | 4922  | 4722  |
| DRG-indeks                              | 0.89  | 0.91     | 0.91      | 0.93  | 0.96  | 0.99  | 1.03  |
| Liggedager                              | 24635 | 27140    | 28750     | 26998 | 25310 | 23538 | 21818 |
| Gjennomsnittlig liggetid                | 4.7   | 4.7      | 4.7       | 4.7   | 4.7   | 4.7   | 4.8   |
| Beregnet sengetall (90 % belegg)        | 75    | 83       | 88        | 82    | 77    | 72    | 66    |
| <b>Bosatt i</b>                         |       |          |           |       |       |       |       |
| Sunnmøre HF-område                      | 5147  | 5604     | 5963      | 5592  | 5230  | 4865  | 4494  |
| Nordmøre HF-område                      | 15    | 17       | 17        | 13    | 15    | 12    | 11    |
| Orkdal HF-område                        | 5     | 5        | 5         | 5     | 4     | 4     | 3     |
| St. Olav HF-område                      | 4     | 5        | 5         | 5     | 4     | 4     | 4     |
| Nord-Trøndelag HF-område                | :     | :        | :         | :     | :     | :     | 2     |
| Helse Øst                               | 32    | 37       | 38        | 32    | 29    | 26    | 23    |
| Helse Sør                               | 6     | 9        | 9         | 8     | 8     | 7     | 6     |
| Helse Vest                              | 39    | 43       | 46        | 41    | 37    | 34    | 29    |
| Helse Nord                              | 13    | 16       | 16        | 15    | 14    | 13    | 12    |

## Sykehusopphold etter behandlende sykehus.

|   | 2004  | 2020     |           |        |        |       |       |
|---|-------|----------|-----------|--------|--------|-------|-------|
|   |       | Mekanisk | Mek+Realv | 25%    | 50%    | 75%   | 100%  |
| <b>Ålesund sjukehus</b>                 |       |          |           |        |        |       |       |
| <b>Dognpasienter</b>                    |       |          |           |        |        |       |       |
| Antall                                  | 16950 | 18888    | 20048     | 18287  | 16444  | 14568 | 12754 |
| Kirurgi                                 | 4115  | 4608     | 4849      | 4426   | 3985   | 3548  | 3116  |
| Medisin                                 | 12835 | 14280    | 15199     | 13861  | 12459  | 11020 | 9638  |
| <b>Hoveddiagnosegruppe (HDG)</b>        |       |          |           |        |        |       |       |
| : Sykdommer i nervesystemet             | 1061  | 1177     | 1336      | 1226   | 1086   | 967   | 846   |
| : Øyesykdommer                          | 249   | 279      | 282       | 248    | 231    | 199   | 173   |
| 3 Øre-, nese- og halssykdommer          | 1044  | 1065     | 1097      | 896    | 684    | 482   | 266   |
| 4 Sykdommer i åndedrettsorganene        | 1530  | 1807     | 1929      | 1867   | 1783   | 1735  | 1654  |
| 5 Sykdommer i sirkulasjonsorganene      | 1740  | 2067     | 2205      | 2114   | 2015   | 1915  | 1800  |
| 6 Sykdommer i fordøyelsesorganene       | 1763  | 2014     | 2163      | 1954   | 1772   | 1549  | 1353  |
| 7 Sykd. i lever, gallev., buksp.kjert   | 342   | 417      | 446       | 406    | 371    | 328   | 290   |
| 8 Sykd. i musk-skjel.syst. og bindevev  | 2162  | 2487     | 2636      | 2426   | 2197   | 1960  | 1747  |
| 9 Sykdommer i hud, underhud og bryst    | 292   | 329      | 352       | 327    | 295    | 263   | 244   |
| 10 Indres.-, ernær.- og stoffsk.syk.    | 340   | 379      | 398       | 370    | 339    | 301   | 269   |
| 11 Nyre- og urinveissykdommer           | 849   | 1014     | 1082      | 992    | 903    | 810   | 720   |
| 12 Sykdommer i mannlige kjønnsorganer   | 276   | 314      | 337       | 306    | 262    | 219   | 190   |
| 13 Sykdommer i kvinnelige kjønnsorganer | 360   | 388      | 411       | 378    | 347    | 311   | 278   |
| 14 Sykd. under sv.skap, fødsel og b.tid | 1647  | 1663     | 1732      | 1683   | 1626   | 1561  | 1505  |
| 15 Nyf. med tilst. oppst. i perinat.per | 1465  | 1415     | 1487      | 1188   | 882    | 559   | 257   |
| 16 Sykd. i blod, blodd. org. og im.app. | 170   | 198      | 219       | 200    | 198    | 184   | 174   |
| 17 Myelopro. syk. og lite diff. svulst  | 508   | 585      | 601       | 490    | 367    | 275   | 151   |
| 18 Infeksiøse og parasittære sykdommer  | 269   | 306      | 314       | 302    | 284    | 264   | 255   |
| 21 Skade, forgiftninger etc.            | 271   | 306      | 313       | 265    | 217    | 165   | 119   |
| 23 Fakt. som påv. h.tilst./andre kont.  | 188   | 212      | 224       | 212    | 204    | 191   | 176   |
| 30 Sykdommer i bryst                    | 154   | 168      | 178       | 162    | 134    | 113   | 93    |
| Annet                                   | 270   | 298      | 306       | 275    | 247    | 217   | 194   |
| Av dette: Kreft som hoveddiagnose       | 1028  | 1238     | 1312      | 1232   | 1129   | 1024  | 937   |
| DRG-poeng                               | 16996 | 19539    | 20767     | 19776  | 18705  | 17611 | 16583 |
| DRG-indeks                              | 1.00  | 1.03     | 1.04      | 1.08   | 1.14   | 1.21  | 1.30  |
| Liggedager                              | 97471 | 112237   | 119495    | 111324 | 103118 | 94301 | 85560 |
| Gjennomsnittlig liggetid                | 5.8   | 5.9      | 6.0       | 6.1    | 6.3    | 6.5   | 6.7   |
| Beregnet sengetall (90 % belegg)        | 297   | 342      | 364       | 339    | 314    | 287   | 260   |
| <b>Bosatt i</b>                         |       |          |           |        |        |       |       |
| Sunnmøre HF-område                      | 15261 | 17131    | 18211     | 16645  | 15007  | 13330 | 11701 |
| Nordmøre HF-område                      | 1366  | 1413     | 1484      | 1325   | 1165   | 1004  | 858   |
| Orkdal HF-område                        | 3     | 3        | 3         | 3      | 3      | :     | :     |
| St. Olav HF-område                      | 22    | 26       | 27        | 23     | 21     | 14    | 12    |
| Nord-Trøndelag HF-område                | 8     | 8        | 8         | 7      | :      | 3     | :     |
| Helse Øst                               | 60    | 64       | 65        | 56     | 54     | 49    | 42    |
| Helse Sør                               | 31    | 34       | 36        | 31     | 22     | 16    | 11    |
| Helse Vest                              | 90    | 102      | 107       | 99     | 82     | 73    | 60    |
| Helse Nord                              | 15    | 13       | 13        | 11     | 11     | 8     | 4     |

## Sykehusopphold etter behandlende sykehus.

|   | 2004  | 2020     |           |       |       |       |       |
|---|-------|----------|-----------|-------|-------|-------|-------|
|   |       | Mekanisk | Mek+Realv | 25%   | 50%   | 75%   | 100%  |
| <b>Sjukehuset i Molde</b>               |       |          |           |       |       |       |       |
| <b>Dognpasienter</b>                    |       |          |           |       |       |       |       |
| Antall                                  | 10130 | 11042    | 11781     | 11001 | 10181 | 9393  | 8582  |
| Kirurgi                                 | 2511  | 2693     | 2823      | 2587  | 2353  | 2065  | 1836  |
| Medisin                                 | 7619  | 8349     | 8958      | 8414  | 7828  | 7328  | 6746  |
| <b>Hoveddiagnosegruppe (HDG)</b>        |       |          |           |       |       |       |       |
| : Sykdommer i nervesystemet             | 1257  | 1360     | 1565      | 1437  | 1267  | 1142  | 986   |
| : Øyesykdommer                          | 112   | 110      | 111       | 102   | 80    | 63    | 44    |
| 3 Øre-, nese- og halssykdommer          | 521   | 520      | 532       | 442   | 332   | 232   | 133   |
| 4 Sykdommer i åndedrettsorganene        | 873   | 1035     | 1099      | 1064  | 1042  | 1016  | 975   |
| 5 Sykdommer i sirkulasjonsorganene      | 1247  | 1486     | 1588      | 1518  | 1443  | 1361  | 1309  |
| 6 Sykdommer i fordøyelsesorganene       | 1011  | 1144     | 1216      | 1117  | 1035  | 916   | 815   |
| 7 Sykd. i lever, gallev., buksp.kjert   | 271   | 313      | 328       | 299   | 286   | 264   | 242   |
| 8 Sykd. i musk-skjel.syst. og bindevev  | 1057  | 1148     | 1220      | 1132  | 1037  | 956   | 864   |
| 9 Sykdommer i hud, underhud og bryst    | 234   | 249      | 262       | 244   | 206   | 184   | 158   |
| 10 Indres., ernær.- og stoffsk.sykd.    | 227   | 239      | 267       | 259   | 246   | 247   | 237   |
| 11 Nyre- og urinveissykdommer           | 288   | 327      | 351       | 327   | 310   | 296   | 274   |
| 12 Sykdommer i mannlige kjønnsorganer   | 59    | 67       | 71        | 66    | 57    | 53    | 47    |
| 13 Sykdommer i kvinnelige kjønnsorganer | 306   | 319      | 333       | 318   | 301   | 280   | 258   |
| 14 Sykd. under sv.skap, fødsel og b.tid | 764   | 766      | 789       | 755   | 731   | 697   | 677   |
| 15 Nyf. med tilst. oppst. i perinat.per | 646   | 597      | 625       | 623   | 623   | 619   | 616   |
| 16 Sykd. i blod, blodd. org. og im.app. | 76    | 76       | 90        | 89    | 85    | 83    | 77    |
| 17 Myelopro. sykd. og lite diff. svulst | 204   | 252      | 255       | 233   | 210   | 192   | 166   |
| 18 Infeksiøse og parasittære sykdommer  | 146   | 153      | 161       | 161   | 157   | 150   | 148   |
| 21 Skade, forgiftninger etc.            | 226   | 232      | 238       | 206   | 186   | 144   | 121   |
| 23 Fakt. som påv. h.tilst./andre kont.  | 260   | 275      | 298       | 278   | 265   | 256   | 234   |
| 30 Sykdommer i bryst                    | 158   | 176      | 180       | 152   | 116   | 92    | 67    |
| Annet                                   | 187   | 198      | 202       | 179   | 166   | 150   | 134   |
| Av dette: Kreft som hoveddiagnose       | 692   | 825      | 861       | 807   | 749   | 708   | 659   |
| DRG-poeng                               | 10117 | 11375    | 12100     | 11619 | 11144 | 10611 | 10122 |
| DRG-indeks                              | 1.00  | 1.03     | 1.03      | 1.06  | 1.09  | 1.13  | 1.18  |
| Liggedager                              | 52282 | 58577    | 62539     | 58879 | 55476 | 51568 | 47690 |
| Gjennomsnittlig liggetid                | 5.2   | 5.3      | 5.3       | 5.4   | 5.4   | 5.5   | 5.6   |
| Beregnet sengetall (90 % belegg)        | 159   | 178      | 190       | 179   | 169   | 157   | 145   |
| <b>Bosatt i</b>                         |       |          |           |       |       |       |       |
| Sunnmøre HF-område                      | 389   | 423      | 468       | 416   | 370   | 329   | 273   |
| Nordmøre HF-område                      | 9501  | 10355    | 11038     | 10329 | 9588  | 8859  | 8135  |
| Orkdal HF-område                        | 23    | 22       | 23        | 20    | 17    | 17    | 12    |
| St. Olav HF-område                      | 42    | 47       | 51        | 49    | 46    | 37    | 35    |
| Nord-Trøndelag HF-område                | 5     | 6        | 6         | 6     | :     | 4     | 2     |
| Helse Øst                               | 73    | 87       | 90        | 83    | 72    | 65    | 55    |
| Helse Sør                               | 21    | 23       | 24        | 21    | 20    | 18    | 16    |
| Helse Vest                              | 31    | 33       | 35        | 34    | 26    | 28    | 22    |
| Helse Nord                              | 13    | 14       | 14        | 14    | 13    | 13    | 12    |

Sykehusopphold etter behandlende sykehus.

|   | 2004  | 2020     |           |       |       |       |       |
|---|-------|----------|-----------|-------|-------|-------|-------|
|   |       | Mekanisk | Mek+Realv | 25%   | 50%   | 75%   | 100%  |
| <b>Sjukehuset i Kristiansund</b>            |       |          |           |       |       |       |       |
| <b>Dognpasienter</b>                        |       |          |           |       |       |       |       |
| Antall                                      | 6868  | 7546     | 8024      | 7554  | 7089  | 6604  | 6190  |
| Kirurgi                                     | 1485  | 1706     | 1782      | 1699  | 1611  | 1510  | 1443  |
| Medisin                                     | 5383  | 5840     | 6242      | 5855  | 5478  | 5094  | 4747  |
| <b>Hoveddiagnosegruppe (HDG)</b>            |       |          |           |       |       |       |       |
| : Sykdommer i nervesystemet                 | 414   | 439      | 505       | 471   | 433   | 406   | 365   |
| : Øyesykdommer                              | 12    | 11       | 11        | 10    | 7     | 5     | 4     |
| 3 Øre-, nese- og halssykdommer              | 166   | 172      | 176       | 158   | 128   | 111   | 96    |
| 4 Sykdommer i åndedrettsorganene            | 686   | 762      | 823       | 800   | 769   | 740   | 714   |
| 5 Sykdommer i sirkulasjonsorganene          | 795   | 978      | 1048      | 995   | 936   | 883   | 833   |
| 6 Sykdommer i fordøyelsesorganene           | 683   | 744      | 785       | 714   | 683   | 604   | 554   |
| 7 Sykd. i lever, gallev., buksp.kjert       | 208   | 219      | 237       | 225   | 214   | 200   | 188   |
| 8 Sykd. i musk-skjel.syst. og bindevev      | 1023  | 1152     | 1219      | 1156  | 1070  | 1010  | 956   |
| 9 Sykdommer i hud, underhud og bryst        | 207   | 227      | 239       | 210   | 192   | 168   | 144   |
| 10 Ihdres.-, ernær.- og stoffsk.sykdommer   | 256   | 264      | 284       | 267   | 243   | 222   | 210   |
| 11 Nyre- og urinveissykdommer               | 380   | 457      | 475       | 439   | 410   | 361   | 343   |
| 12 Sykdommer i mannlige kjønnsorganer       | 249   | 321      | 335       | 311   | 287   | 269   | 245   |
| 13 Sykdommer i kvinnelige kjønnsorganer     | 162   | 173      | 180       | 172   | 166   | 161   | 154   |
| 14 Sykd. under sv.skap, fødsel og b.tid     | 504   | 481      | 511       | 499   | 485   | 465   | 450   |
| 15 Nyf. med tilst. oppst. i perinat.per     | 425   | 393      | 417       | 414   | 411   | 412   | 410   |
| 16 Sykd. i blod, blodd. org. og im.app.     | 65    | 68       | 76        | 74    | 73    | 66    | 63    |
| 17 Myelopro. sykdommer og lite diff. svulst | 154   | 192      | 194       | 186   | 185   | 178   | 173   |
| 18 Infeksiøse og parasittære sykdommer      | 101   | 111      | 114       | 107   | 104   | 99    | 94    |
| 21 Skade, forgiftninger etc.                | 82    | 84       | 89        | 82    | 62    | 55    | 42    |
| 23 Fakt. som påv. h.tilst./andre kont.      | 82    | 81       | 87        | 75    | 67    | 53    | 44    |
| 30 Sykdommer i bryst                        | 16    | 17       | 17        | 17    | 16    | 16    | 14    |
| Annet                                       | 198   | 200      | 202       | 172   | 148   | 120   | 94    |
| Av dette: Kreft som hoveddiagnose           | 626   | 799      | 837       | 803   | 775   | 732   | 711   |
| DRG-poeng                                   | 7058  | 8065     | 8545      | 8256  | 7970  | 7668  | 7417  |
| DRG-indeks                                  | 1.03  | 1.07     | 1.06      | 1.09  | 1.12  | 1.16  | 1.20  |
| Liggedager                                  | 33031 | 37759    | 40197     | 37968 | 35841 | 33664 | 31305 |
| Gjennomsnittlig liggetid                    | 4.8   | 5.0      | 5.0       | 5.0   | 5.1   | 5.1   | 5.1   |
| Beregnet sengetall (90 % belegg)            | 101   | 115      | 122       | 116   | 109   | 102   | 95    |
| <b>Bosatt i</b>                             |       |          |           |       |       |       |       |
| Sunnmøre HF-område                          | 29    | 32       | 33        | 31    | 25    | 24    | 19    |
| Nordmøre HF-område                          | 6632  | 7280     | 7750      | 7306  | 6863  | 6403  | 6009  |
| Orkdal HF-område                            | 27    | 31       | 31        | 29    | 29    | 24    | 24    |
| St. Olav HF-område                          | 50    | 59       | 63        | 55    | 53    | 47    | 42    |
| Nord-Trøndelag HF-område                    | 12    | 16       | 16        | 15    | 12    | 12    | 11    |
| Helse Øst                                   | 37    | 43       | 44        | 38    | 34    | 33    | 28    |
| Helse Sør                                   | 14    | 15       | 15        | 15    | 13    | 12    | 12    |
| Helse Vest                                  | 30    | 31       | 32        | 28    | 25    | 17    | 15    |
| Helse Nord                                  | 18    | 20       | 21        | 20    | 20    | 18    | 17    |

Sykehusopphold etter behandlende sykehus.

|   | 2004  | 2020     |           |       |       |       |       |
|---|-------|----------|-----------|-------|-------|-------|-------|
|   |       | Mekanisk | Mek+Realv | 25%   | 50%   | 75%   | 100%  |
| Orkdal sanitetsfor. sjukehus            |       |          |           |       |       |       |       |
| Dognpasienter                           |       |          |           |       |       |       |       |
| Antall                                  | 7686  | 8243     | 8758      | 8409  | 8086  | 7746  | 7401  |
| Kirurgi                                 | 1579  | 1755     | 1844      | 1747  | 1662  | 1555  | 1446  |
| Medisin                                 | 6107  | 6488     | 6914      | 6662  | 6424  | 6191  | 5955  |
| Hoveddiagnosegruppe (HDG)               |       |          |           |       |       |       |       |
| : Sykdommer i nervesystemet             | 493   | 533      | 615       | 593   | 563   | 546   | 525   |
| : Øyesykdommer                          | 3     | 3        | 3         | 3     | 3     | 3     | 3     |
| 3 Øre-, nese- og halssykdommer          | 97    | 95       | 95        | 92    | 82    | 85    | 80    |
| 4 Sykdommer i åndedrettsorganene        | 601   | 666      | 716       | 707   | 698   | 685   | 675   |
| 5 Sykdommer i sirkulasjonsorganene      | 1411  | 1570     | 1677      | 1629  | 1577  | 1526  | 1484  |
| 6 Sykdommer i fordøyelsesorganene       | 1059  | 1173     | 1235      | 1157  | 1105  | 1008  | 942   |
| 7 Sykd. i lever, gallev., buksp.kjert   | 389   | 427      | 450       | 405   | 386   | 334   | 292   |
| 8 Sykd. i musk-skjel.syst. og bindevev  | 1006  | 1118     | 1178      | 1128  | 1093  | 1063  | 1015  |
| 9 Sykdommer i hud, underhud og bryst    | 155   | 161      | 176       | 165   | 157   | 149   | 137   |
| 10 Indres., ernær.- og stoffsk.sykd.    | 85    | 94       | 100       | 96    | 92    | 94    | 91    |
| 11 Nyre- og urinveissykdommer           | 299   | 326      | 348       | 330   | 312   | 295   | 283   |
| 12 Sykdommer i mannlige kjønnsorganer   | 37    | 47       | 53        | 53    | 50    | 49    | 47    |
| 13 Sykdommer i kvinnelige kjønnsorganer | 185   | 184      | 194       | 191   | 184   | 182   | 177   |
| 14 Sykd. under sv.skap, fødsel og b.tid | 627   | 618      | 643       | 629   | 607   | 586   | 569   |
| 15 Nyf. med tilst. oppst. i perinat.per | 577   | 526      | 549       | 545   | 542   | 542   | 534   |
| 16 Sykd. i blod, blodd. org. og im.app. | 73    | 74       | 85        | 84    | 82    | 82    | 81    |
| 17 Myelopro. sykd. og lite diff. svulst | 46    | 49       | 50        | 48    | 50    | 48    | 46    |
| 18 Infeksiøse og parasittære sykdommer  | 139   | 154      | 155       | 155   | 151   | 152   | 150   |
| 21 Skade, forgiftninger etc.            | 151   | 151      | 156       | 134   | 111   | 96    | 71    |
| 23 Fakt. som påv. h.tilst./andre kont.  | 117   | 122      | 127       | 121   | 108   | 97    | 84    |
| 30 Sykdommer i bryst                    | 20    | 21       | 21        | 21    | 18    | 14    | 14    |
| Annet                                   | 116   | 131      | 132       | 123   | 115   | 110   | 101   |
| Av dette: Kreft som hoveddiagnose       | 292   | 334      | 348       | 342   | 338   | 330   | 326   |
| DRG-poeng                               | 7173  | 7833     | 8316      | 8108  | 7936  | 7707  | 7499  |
| DRG-indeks                              | 0.93  | 0.95     | 0.95      | 0.96  | 0.98  | 1.00  | 1.01  |
| Liggedager                              | 41775 | 45190    | 48220     | 46096 | 44055 | 41987 | 39617 |
| Gjennomsnittlig liggetid                | 5.4   | 5.5      | 5.5       | 5.5   | 5.4   | 5.4   | 5.4   |
| Beregnet sengetall (90 % belegg)        | 127   | 138      | 147       | 140   | 134   | 128   | 121   |
| Bosatt i                                |       |          |           |       |       |       |       |
| Sunnmøre HF-område                      | 5     | 7        | 7         | 7     | 7     | 6     | 4     |
| Nordmøre HF-område                      | 856   | 893      | 954       | 918   | 890   | 857   | 823   |
| Orkdal HF-område                        | 5154  | 5448     | 5795      | 5590  | 5376  | 5175  | 4987  |
| St. Olav HF-område                      | 1497  | 1701     | 1801      | 1709  | 1636  | 1536  | 1436  |
| Nord-Trøndelag HF-område                | 38    | 41       | 42        | 39    | 36    | 38    | 33    |
| Helse Øst                               | 61    | 68       | 74        | 71    | 65    | 66    | 60    |
| Helse Sør                               | 18    | 22       | 22        | 20    | 20    | 17    | 15    |
| Helse Vest                              | 16    | 17       | 17        | 17    | 17    | 15    | 13    |
| Helse Nord                              | 23    | 28       | 28        | 24    | 24    | 24    | 20    |

## Sykehusopphold etter behandlende sykehus.

|   | 2004   | 2020     |           |        |        |        |        |
|---|--------|----------|-----------|--------|--------|--------|--------|
|   |        | Mekanisk | Mek+Realv | 25%    | 50%    | 75%    | 100%   |
| St. Olavs Hospital                      |        |          |           |        |        |        |        |
| Dognpasienter                           |        |          |           |        |        |        |        |
| Antall                                  | 47635  | 53779    | 57116     | 52166  | 47312  | 42364  | 37491  |
| Kirurgi                                 | 13750  | 15815    | 16714     | 15630  | 14603  | 13575  | 12515  |
| Medisin                                 | 33885  | 37964    | 40402     | 36536  | 32709  | 28789  | 24976  |
| Hoveddiagnosegruppe (HDG)               |        |          |           |        |        |        |        |
| : Sykdommer i nervesystemet             | 4008   | 4505     | 5096      | 4583   | 4166   | 3599   | 3134   |
| : Øyesykdommer                          | 720    | 827      | 834       | 726    | 605    | 503    | 392    |
| 3 Øre-, nese- og halssykdommer          | 1358   | 1532     | 1546      | 1313   | 1082   | 872    | 634    |
| 4 Sykdommer i åndedrettsorganene        | 3428   | 4087     | 4368      | 4124   | 3886   | 3644   | 3374   |
| 5 Sykdommer i sirkulasjonsorganene      | 6880   | 8522     | 9063      | 8507   | 7978   | 7451   | 6947   |
| 6 Sykdommer i fordøyelsesorganene       | 4355   | 4893     | 5236      | 4852   | 4488   | 4108   | 3741   |
| 7 Sykd. i lever, galle-, buksp.kjert    | 925    | 1112     | 1184      | 1134   | 1067   | 1022   | 975    |
| 8 Sykd. i musk-skjel.syst. og bindevev  | 6839   | 7611     | 8074      | 7299   | 6595   | 5815   | 5068   |
| 9 Sykdommer i hud, underhud og bryst    | 1255   | 1382     | 1468      | 1344   | 1269   | 1139   | 1022   |
| 10 Indres.-, ernær.- og stoffsk.sykd.   | 732    | 817      | 874       | 816    | 771    | 703    | 665    |
| 11 Nyre- og urinveissykdommer           | 2098   | 2474     | 2642      | 2448   | 2231   | 2022   | 1837   |
| 12 Sykdommer i mannlige kjønnsorganer   | 1072   | 1326     | 1414      | 1282   | 1120   | 1018   | 887    |
| 13 Sykdommer i kvinnelige kjønnsorganer | 1201   | 1360     | 1413      | 1251   | 1090   | 940    | 764    |
| 14 Sykd. under sv.skap, fødsel og b.tid | 3887   | 3881     | 4048      | 3874   | 3679   | 3482   | 3283   |
| 15 Nyf. med tilst. oppst. i perinat.per | 3162   | 2973     | 3108      | 2455   | 1743   | 1112   | 424    |
| 16 Sykd. i blod, blodd. org. og im.app. | 301    | 335      | 354       | 331    | 312    | 285    | 264    |
| 17 Myelopro. sykd. og lite diff. svulst | 1439   | 1678     | 1723      | 1516   | 1331   | 1147   | 947    |
| 18 Infeksiøse og parasittære sykdommer  | 557    | 631      | 655       | 634    | 621    | 593    | 578    |
| 21 Skade, forgiftninger etc.            | 926    | 983      | 1012      | 879    | 733    | 606    | 470    |
| 23 Fakt. som påv. h.tilst./andre kont.  | 1127   | 1265     | 1349      | 1246   | 1138   | 1017   | 923    |
| 30 Sykdommer i bryst                    | 676    | 785      | 818       | 736    | 635    | 534    | 444    |
| Annet                                   | 689    | 800      | 837       | 816    | 772    | 752    | 718    |
| Av dette: Kreft som hoveddiagnose       | 5822   | 7105     | 7490      | 6887   | 6283   | 5693   | 5090   |
| DRG-poeng                               | 55301  | 64564    | 68534     | 65303  | 62227  | 59043  | 55931  |
| DRG-indeks                              | 1.16   | 1.20     | 1.20      | 1.25   | 1.32   | 1.39   | 1.49   |
| Liggedager                              | 298569 | 349635   | 372617    | 350143 | 328287 | 305955 | 281870 |
| Gjennomsnittlig liggetid                | 6.3    | 6.5      | 6.5       | 6.7    | 6.9    | 7.2    | 7.5    |
| Beregnet sengetall (90 % belegg)        | 909    | 1064     | 1134      | 1066   | 999    | 931    | 858    |
| Bosatt i                                |        |          |           |        |        |        |        |
| Sunnmøre HF-område                      | 1896   | 2262     | 2414      | 2155   | 1932   | 1699   | 1471   |
| Nordmøre HF-område                      | 2537   | 2827     | 3017      | 2704   | 2442   | 2156   | 1893   |
| Orkdal HF-område                        | 3895   | 4142     | 4427      | 3987   | 3588   | 3163   | 2736   |
| St. Olav HF-område                      | 33019  | 37619    | 39932     | 36735  | 33495  | 30280  | 27062  |
| Nord-Trøndelag HF-område                | 3583   | 3984     | 4208      | 3827   | 3438   | 3035   | 2655   |
| Helse Øst                               | 942    | 1042     | 1106      | 991    | 869    | 750    | 640    |
| Helse Sør                               | 279    | 331      | 347       | 296    | 250    | 202    | 148    |
| Helse Vest                              | 241    | 268      | 286       | 251    | 219    | 176    | 146    |
| Helse Nord                              | 1082   | 1143     | 1218      | 1070   | 941    | 780    | 632    |



Sykehusopphold etter behandlende sykehus.

|  | 2004  | 2020     |           |       |       |       |       |
|--|-------|----------|-----------|-------|-------|-------|-------|
|  |       | Mekanisk | Mek+Realv | 25%   | 50%   | 75%   | 100%  |
| Sykehuset Levanger                       |       |          |           |       |       |       |       |
| Dognpasienter                            |       |          |           |       |       |       |       |
| Antall                                   | 12924 | 14306    | 15180     | 14321 | 13488 | 12614 | 11803 |
| Kirurgi                                  | 2768  | 3101     | 3271      | 3129  | 3018  | 2883  | 2778  |
| Medisin                                  | 10156 | 11205    | 11909     | 11192 | 10470 | 9731  | 9025  |
| Hoveddiagnosegruppe (HDG)                |       |          |           |       |       |       |       |
| : Sykdommer i nervesystemet              | 976   | 1093     | 1230      | 1148  | 1051  | 970   | 893   |
| : Øyesykdommer                           | 26    | 27       | 28        | 26    | 25    | 18    | 17    |
| 3 Øre-, nese- og halssykdommer           | 256   | 279      | 281       | 245   | 211   | 186   | 159   |
| 4 Sykdommer i åndedrettsorganene         | 1107  | 1323     | 1416      | 1374  | 1334  | 1291  | 1243  |
| 5 Sykdommer i sirkulasjonsorganene       | 1346  | 1643     | 1757      | 1679  | 1593  | 1502  | 1420  |
| 6 Sykdommer i fordøyelsesorganene        | 1393  | 1531     | 1615      | 1497  | 1369  | 1259  | 1142  |
| 7 Sykd. i lever, galle-, buksp.kjert     | 359   | 409      | 433       | 413   | 380   | 354   | 328   |
| 8 Sykd. i musk-skjel.syst. og bindevev   | 1934  | 2124     | 2257      | 2094  | 1964  | 1810  | 1672  |
| 9 Sykdommer i hud, underhud og bryst     | 343   | 360      | 380       | 357   | 335   | 320   | 301   |
| 10 Indres.-, ernær.- og stoffsk.sykd.    | 251   | 277      | 298       | 280   | 264   | 245   | 230   |
| 11 Nyre- og urinveissykdommer            | 677   | 781      | 845       | 784   | 756   | 687   | 651   |
| 12 Sykdommer i mannlige kjønnsorganer    | 250   | 325      | 345       | 323   | 294   | 270   | 250   |
| 13 Sykdommer i kvinnelige kjønnsorganer  | 314   | 336      | 347       | 330   | 316   | 294   | 283   |
| 14 Sykd. under sv.skap, fødsel og b.tid  | 1162  | 1161     | 1208      | 1171  | 1133  | 1099  | 1059  |
| 15 Nyf. med tilst. oppst. i perinat.per  | 1012  | 940      | 977       | 973   | 970   | 968   | 966   |
| 16 Sykd. i blod, blodd. org. og im.app.  | 130   | 143      | 161       | 153   | 146   | 139   | 126   |
| 17 Myeloppro. sykd. og lite diff. svulst | 128   | 145      | 153       | 145   | 126   | 119   | 101   |
| 18 Infeksiøse og parasittære sykdommer   | 256   | 301      | 311       | 307   | 295   | 287   | 279   |
| 21 Skade, forgiftninger etc.             | 288   | 297      | 303       | 266   | 229   | 186   | 149   |
| 23 Fakt. som påv. h.tilst./andre kont.   | 481   | 565      | 578       | 518   | 469   | 407   | 347   |
| 30 Sykdommer i bryst                     | 50    | 64       | 66        | 65    | 62    | 56    | 55    |
| Annet                                    | 185   | 182      | 191       | 173   | 166   | 147   | 132   |
| Av dette: Kreft som hoveddiagnose        | 710   | 866      | 923       | 887   | 852   | 802   | 776   |
| DRG-poeng                                | 12373 | 14199    | 15080     | 14629 | 14187 | 13756 | 13327 |
| DRG-indeks                               | 0.96  | 0.99     | 0.99      | 1.02  | 1.05  | 1.09  | 1.13  |
| Liggedager                               | 63711 | 72604    | 77400     | 72943 | 69057 | 65136 | 60741 |
| Gjennomsnittlig liggetid                 | 4.9   | 5.1      | 5.1       | 5.1   | 5.1   | 5.2   | 5.1   |
| Beregnet sengetall (90 % belegg)         | 194   | 221      | 236       | 222   | 210   | 198   | 185   |
| Bosatt i                                 |       |          |           |       |       |       |       |
| Sunnmøre HF-område                       | 9     | 9        | 10        | 10    | 9     | 7     | 6     |
| Nordmøre HF-område                       | 17    | 21       | 21        | 19    | 16    | 14    | 10    |
| Orkdal HF-område                         | 25    | 23       | 26        | 24    | 24    | 21    | 19    |
| St. Olav HF-område                       | 183   | 204      | 212       | 197   | 184   | 166   | 147   |
| Nord-Trøndelag HF-område                 | 12430 | 13767    | 14610     | 13795 | 13008 | 12191 | 11427 |
| Helse Øst                                | 89    | 100      | 108       | 97    | 86    | 75    | 65    |
| Helse Sør                                | 24    | 27       | 30        | 28    | 19    | 12    | 10    |
| Helse Vest                               | 16    | 15       | 17        | 16    | 13    | 11    | 9     |
| Helse Nord                               | 114   | 123      | 129       | 118   | 113   | 105   | 98    |

## Sykehusopphold etter behandlende sykehus.

|   | 2004  | 2020     |           |       |       |       |       |
|---|-------|----------|-----------|-------|-------|-------|-------|
|   |       | Mekanisk | Mek+Realv | 25%   | 50%   | 75%   | 100%  |
| <b>Sykehuset Namsos</b>                 |       |          |           |       |       |       |       |
| <b>Dognpasienter</b>                    |       |          |           |       |       |       |       |
| Antall                                  | 6873  | 7225     | 7706      | 7327  | 6927  | 6531  | 6146  |
| Kirurgi                                 | 1715  | 1760     | 1878      | 1780  | 1666  | 1550  | 1463  |
| Medisin                                 | 5158  | 5465     | 5828      | 5547  | 5261  | 4981  | 4683  |
| <b>Hoveddiagnosegruppe (HDG)</b>        |       |          |           |       |       |       |       |
| : Sykdommer i nervesystemet             | 596   | 632      | 720       | 682   | 637   | 595   | 555   |
| : Øyesykdommer                          | 178   | 193      | 193       | 179   | 165   | 144   | 139   |
| 3 Øre-, nese- og halssykdommer          | 222   | 217      | 225       | 186   | 141   | 104   | 60    |
| 4 Sykdommer i åndedretsorganene         | 533   | 599      | 637       | 625   | 623   | 616   | 599   |
| 5 Sykdommer i sirkulasjonsorganene      | 875   | 954      | 1025      | 983   | 951   | 902   | 865   |
| 6 Sykdommer i fordøyelsesorganene       | 686   | 722      | 767       | 715   | 657   | 606   | 544   |
| 7 Sykd. i lever, galle-, buksp.kjert    | 209   | 223      | 238       | 229   | 220   | 202   | 197   |
| 8 Sykd. i musk-skjel.syst. og bindevev  | 1001  | 1041     | 1126      | 1086  | 1030  | 977   | 931   |
| 9 Sykdommer i hud, underhud og bryst    | 141   | 142      | 154       | 144   | 120   | 112   | 94    |
| 10 Indres.-, ernær.- og stoffsk.syk.    | 81    | 81       | 90        | 83    | 82    | 77    | 74    |
| 11 Nyre- og urinveissykdommer           | 279   | 288      | 303       | 286   | 266   | 258   | 244   |
| 12 Sykdommer i mannlige kjønnsorganer   | 134   | 161      | 176       | 157   | 141   | 122   | 110   |
| 13 Sykdommer i kvinnelige kjønnsorganer | 204   | 203      | 211       | 199   | 196   | 192   | 180   |
| 14 Sykd. under sv.skap, fødsel og b.tid | 535   | 545      | 569       | 544   | 526   | 504   | 484   |
| 15 Nyf. med tilst. oppst. i perinat.per | 443   | 400      | 420       | 419   | 413   | 410   | 408   |
| 16 Sykd. i blod, blodd. org. og im.app. | 78    | 81       | 90        | 89    | 87    | 83    | 81    |
| 17 Myelopro. syk. og lite diff. svulst  | 96    | 115      | 117       | 112   | 107   | 102   | 91    |
| 18 Infeksiøse og parasittære sykdommer  | 82    | 97       | 98        | 96    | 94    | 92    | 92    |
| 21 Skade, forgiftninger etc.            | 160   | 162      | 164       | 148   | 126   | 109   | 97    |
| 23 Fakt. som påv. h.tilst./andre kont.  | 143   | 164      | 171       | 165   | 150   | 148   | 138   |
| 30 Sykdommer i bryst                    | 40    | 38       | 41        | 37    | 39    | 34    | 28    |
| Annet                                   | 157   | 167      | 171       | 163   | 156   | 142   | 135   |
| Av dette: Kreft som hoveddiagnose       | 376   | 414      | 440       | 423   | 422   | 409   | 389   |
| DRG-poeng                               | 6648  | 7126     | 7608      | 7396  | 7195  | 6970  | 6753  |
| DRG-indeks                              | 0.97  | 0.99     | 0.99      | 1.01  | 1.04  | 1.07  | 1.10  |
| Liggedager                              | 34091 | 36604    | 39218     | 37378 | 35582 | 33448 | 31559 |
| Gjennomsnittlig liggetid                | 5.0   | 5.1      | 5.1       | 5.1   | 5.1   | 5.1   | 5.1   |
| Beregnet sengetall (90 % belegg)        | 104   | 111      | 119       | 114   | 108   | 102   | 96    |
| <b>Bosatt i</b>                         |       |          |           |       |       |       |       |
| Sunnmøre HF-område                      | 5     | 6        | 7         | 7     | 7     | 7     | 7     |
| Nordmøre HF-område                      | 8     | 10       | 11        | 11    | 9     | 9     | 8     |
| Orkdal HF-område                        | 145   | 132      | 143       | 136   | 131   | 120   | 114   |
| St. Olav HF-område                      | 91    | 102      | 107       | 95    | 82    | 69    | 51    |
| Nord-Trøndelag HF-område                | 5990  | 6310     | 6726      | 6409  | 6074  | 5751  | 5433  |
| Helse Øst                               | 45    | 51       | 58        | 53    | 44    | 41    | 35    |
| Helse Sør                               | 13    | 15       | 17        | 17    | 14    | 13    | 13    |
| Helse Vest                              | 10    | 12       | 12        | 10    | 10    | 9     | 8     |
| Helse Nord                              | 542   | 563      | 601       | 566   | 538   | 496   | 463   |

