


Jon Christophersen  
**Mye for lite**

Tilskudd til fellesrom og felleshus i  
syttiårene



BYGGFORSK

Norges byggforskningsinstitutt

Jon Christophersen

## **Mye for lite**

Tilskudd til fellesrom og felleshus i  
syttiårene

Prosjektrapport 122 – 1993

Prosjektrapport 122

Jon Christophersen

**Mye for lite**

Tilskudd til fellesrom og felleshus i syttiårene

ISBN 82-536-0414-9

100 eks. trykt av

Lobo Grafisk A/S

Cyclus resirkulert papir 100 g/200 g

© Norges byggforskningsinstitutt 1993

Adr.: Forskningsveien 3B

Postboks 123 Blindern

0314 OSLO

Tlf.: 22 96 55 00

Fax 22 69 94 38 og 22 96 55 42



## Forord

Rapporten gjengir resultater fra en undersøkelse om bomiljø-prosjekter som fikk tilskudd fra Kommunaldepartementet i 70-årene. Tilskuddene ble utbetalt mellom 1974 og 1979 etter søknader i perioden fra 1973 til 1975, for bomiljø-midlene ble utbetalt etteskuddsvis; tiltaket måtte være ferdig før tilskuddene ble utbetalt.

Hovedtyngden av tilskuddene i utvalget vi har undersøkt ligger mellom 5 000 og 25 000 kr. Utvalget er begrenset til prosjekter hvor tilskuddene er investert i bygningsmessige tiltak; etter en periode først på sytti-tallet, hvor departementet la vekt på trafikksikre lekeplasser, ble investeringer i lokale fellesrom og felleshus prioritert i siste halvdel av sytti-årene. På åtti-tallet ble søknadsbehandlingen overført til fylkesutvalgene - de hadde allerede fra midten av sytti-tallet overtatt behandlingen av søknader om tilskudd til lekeplasser.

Marit Unstad skaffet grunnlagsmaterialet fra departementet, gjorde utvalget og utarbeidet spørreskjemaene. Anette A. Dey gjorde intervjuarbeidet. Jon Christophersen har gjennomgått intervjuene og skrevet rapporten. Forsiden og vignettene i teksten er tegnet av Wenche Tangerud.

Norges byggforskningsinstitutt,  
februar 1993

Jon Christophersen



## Innhold

	side
<b>1. Nyttig har det vært - sammendrag</b>	5
- Hovedkonklusjoner	5
<b>2. Utvalg, metode og kildekritikk</b>	6
- Fem fylker, fem kommuner	6
- Svarfordeling	6
- Kilder	6
<b>3. Opprusting! (Tilskuddsmidlene og bruken av dem)</b>	8
- Størrelsen på tilskuddene	8
- Investeringene	9
<b>4. Stort privat initiativ - driften</b>	10
- Grasrota og kommunen	10
- Økonomien	10
<b>5. Det meste for de fleste - bruk og brukergrupper</b>	11
- Endringer av bruken	11
- Stabiliteten	11
- Brukerne	12
- Aktivitetene	12
<b>6. Mye for lite - konklusjoner</b>	14
<b>Vedlegg</b>	
Kort om de enkelte tiltakene, vedlegg 1	15
Oversikt over undersøkte saker, vedlegg 2	26
Aktivitetene, tabell, vedlegg 3	28
Spørreskjema, vedlegg 4	30

## 1. Nyttig har det vært - sammendrag

De aller fleste tiltakene har vært i drift kontinuerlig, uten avbrudd, og med små endringer. Bare fire er nedlagt og tre innskrenket. Fire har økt tilbudene. Alle betegner erfaringer og resultater som positive. Svarene varierer bare mellom svært godt/eneste møtested for brukergruppene og godt/supplement til andre møtesteder. Problemer er nærmest ukjent; noen få nevner bråk, vanligvis fra ungdomsaktiviteter som diskotek og ungdomsklubb på kvelder i helgene.

Ser man framover, blir bildet noe mindre positivt: 15-20 år er gått siden tilskuddene ble gitt. Få har fått offentlige midler seinere. Nå trengs nye investeringer. Lokale, husene og noen steder også utearealene trenger oppussing, reparasjoner, utbedring eller utvidelse. Til det finnes ikke midler. Uten forbedringer risikerer vi at mange gode og nødvendige tiltak vil bli redusert og kanskje nedlagt.

Bruken har vært stabil i perioden. Som nevnt er få tiltak nedlagt, og større endringer forholdsvis sjeldne. Der bruken er redusert, skyldes det at noen eller alle aktivitetene er flyttet til bedre lokaler.

Flertallet drives av frivillige organisasjoner "på grasrota", f eks borettslag, bygdelag, grøndelag og (særlig) velforeninger. En del drives av kommunen, og noen av medlemsorganisasjoner som indremisjon, speiderbevegelsen og husmorlag.

Økonomien er sjelden særlig god, men de fleste går i balanse. Blant de hvor underskudd finnes, peker Oslo seg ut.

### Hovedkonklusjon

Tilskuddene har vært gode investeringer. Med relativt små utlegg har de bidratt til eller gjort det mulig å få i gang populære og mange steder nødvendige tiltak i grenda eller bomiljøet. Fellesrommene og fellesehusene i denne undersøkelsen er ofte eneste møtested eller var det første i sitt slag og dermed starten på tilbud som vokste seinere.



## 2. UTVALG, METODE OG KILDEKRITIKK

*Undersøkelsen gjelder søknader om tilskudd fra 1971 og går fram til utbetalinger i 1979. Den er gjennomført med telefonintervjuer, begrenset til et utvalg på 41 søknader om tilskudd til fysiske tiltak i felleslokaler og "felleshus". Tiltakene kan være nybygg, ombygging eller tilbygg, utbedring, restaurering, istandsetting og reparasjon, innredning og utrustning. Husene og lokalene betegnes forskjellig. De kan være samfunnshus, grøndehus, ungdomsklubb, velferdslokale, service-senter, aktivitetshus/-lokale, fritidshus/-lokale osv.*

### **Fem fylker, 30 kommuner**

Utvalget omfatter Oslo/Akershus, Oppland, Telemark, Nordland og Finmark. Trøndelag, Vest- og Sør-Norge er ikke med. Utvalget er noe tilfeldig; rammene for undersøkelsen tillot ikke arbeid med utvalg etter bestemte kriterier, men vi har tilstrebet geografisk spredning og samarbeidet med Kommunaldepartementet.

Oslo er eneste storby, men vi har også med pressområdene rundt Oslo: Asker, Oppegård, Nittedal og Skedsmo. Av middels store byer har vi Skien, Porsgrunn, Notodden og Lillehammer. De eneste små byene ligger i Nord-Norge, f.eks. Alta og Berlevåg. Spredtbygde kommuner er godt representert i alle fylkene. (Vedlegg 2 gir en oversikt).

Noen kommuner er overrepresentert. Berlevåg er inne med hele fire saker, og det er to saker hver fra Måsøy i Finmark, Asker, Ullensaker og Sørum. Dette kan skyldes at disse kommunene har vært spesielt aktive mens ordningen fantes, eller at man var blitt godt kjent med systemet og hadde lett for å vinne fram.

### **Svarfordeling**

Svarprosenten er høy. I bare fem saker var det umulig å finne kontaktpersoner som kjente tiltakene. Av de resterende 36 er alle unntatt fire fremdeles i drift. Totalt har vi således opplysninger om 32 saker hvor aktiviteter pågår.

### **Kilder**

Opplysningene er skaffet med telefonintervjuer etter standardiserte skjemaer. Vi har ikke foretatt befaringer og bare intervjuet en informant i hver sak. Samtlige opplysninger står derfor for de intervjuedes regning og kan derfor i noen grad være subjektive. Materialet har såvidt begrenset omfang at vi ikke har funnet behov for databehandling med statistikkprogrammer.

Noe overraskende, siden tilskuddene ble gitt for 15-20 år siden, har vi hatt få problemer med å finne fram til velinformerte kontaktpersoner. Men personene som kjente prosjektene kunne sitte hvor som helst i organisasjonene, f.eks. alt fra sentalborrdamen til ordføreren i kommunen.

Spredningen kunne vært bedre, både med hensyn til ulike landsdeler og kommunetyper i hver landsdel. Av resultatene ser det likevel ut til at representativiteten er tilfredsstillende, for det er forholdsvis lite "sprik"; tiltakene har en rekke felles trekk, uavhengig av landsdel og kommunetype. Den høye andelen som har svart gir også grunn til tilfredshet med utvalget. I noen grad illustrerer også dette at tiltakene har vært vellykkede.

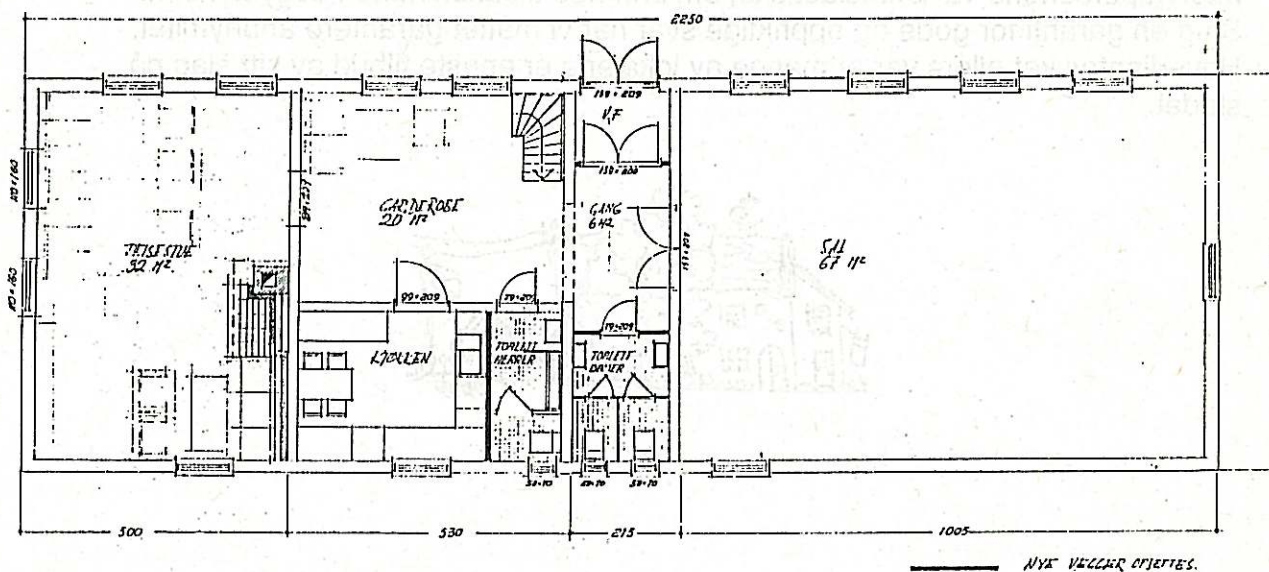


Erfaringene fra intervjuarbeidet viser at det var greiest å gå gjennom kommunen. Det skyldes delvis at en del av tiltakene drives av kommunen, men mest at flertallet av kontaktpersonene er ansatt i kommunen (enten tiltaket drives av kommunen eller ikke). Kulturkontoret var oftest de som satt inne med opplysningene, men noen steder var teknisk etat best orientert. Sosialetaten var sjelden inne i bildet. Intervjupersonene var entusiastiske, om enn noe tilbakeholdne i begynnelsen. Som en garanti for gode og oppriktige svar har vi måttet garantere anonymitet. Hovedinntrykket ellers var at mange av lokalene er eneste tilbud av sitt slag på stedet.



### 3. Opprusting! (Tilskuddsmidlene og bruken av dem)

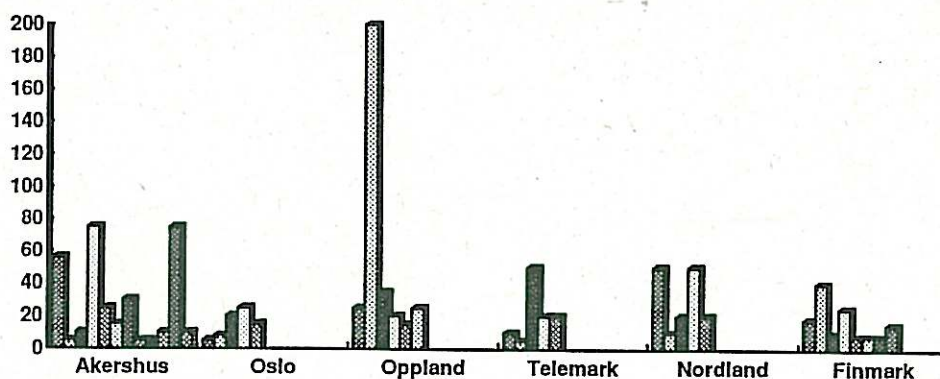
Tilskuddene er stort sett beskjedne; et fåtall fikk 50 000 kr eller mer. Det ser dermed ut til at mye er utrettet rimelig, for arbeidene kan ha vært betydelige mange steder. Utbedringer og reparasjoner er i flertall, men større arbeider som nybygg ombygging og tilbygg er langt fra sjeldne.



Ombygging av felleshus; plantegning vedlagt søknad om tilskudd

#### Størrelsen på tilskuddene

Selv om ca 30 av de 41 tilskuddene var forholdsvis små - 25 000 kr eller mindre, finnes variasjoner, fra 1 000 kr for innredning av tilfluktsrom i Asker (Hagaløkka borettslag) til 200 000 kr for innredning av fritidslokale på Lillehammer. Men Lillehammer og Asker er enkeltstående tilfeller; de eneste som fikk mer enn 75 000 kr eller mindre enn 5 000 kr. Litt under av halvparten av tilskuddene i utvalget (16 stk) ligger mellom 20 og 50 000, og en drøy tredel (14stk) var mindre enn 10 000 kr.



Størrelsen på tilskuddene i 1000 kr

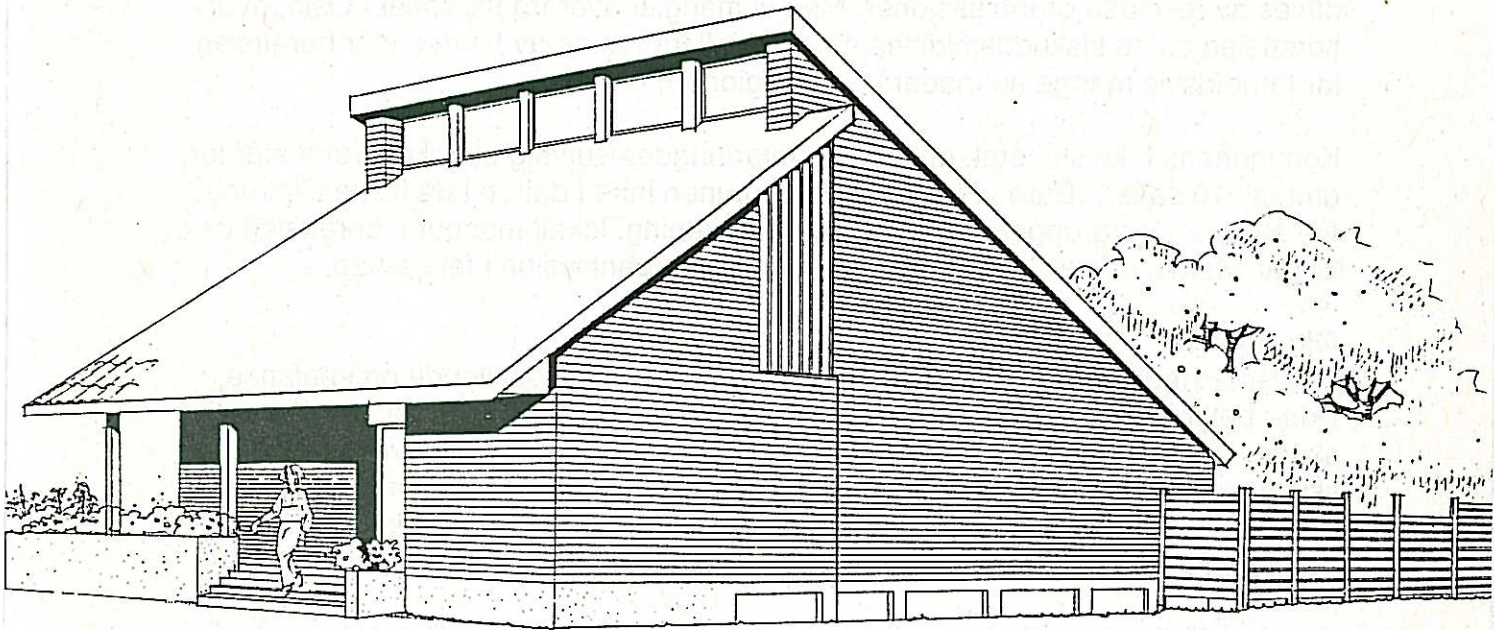


### Investeringene

Undersøkelsen gjelder bare saker hvor tilskuddene gikk til investeringer i fysiske tiltak. Men fysiske tiltak kan være så mangt, alt fra nybygging til utbedring og innredning eller utrustning av eksisterende lokaler. I de 32 fellehusene/aktivitetshusene/fellesrommene o s v hvor driften pågår fordeler tiltakene seg slik:

Nybygg, utvidelser eller tilbygg (kombinert med oppussing og utbedring, reparasjoner og/eller ombygging av eksisterende lokaler) var formålet i sju saker. Tre av dem var nybygg, resten tilbygg eller utvidelser. Sju saker gjaldt ombygging og forskjellig opprusting og sju andre bare innredning og utstyr. Den største gruppen, på elleve saker var forskjellige utbedringer som restaurering, reparasjon og oppussing

Nybygg i Skien; perspektivtegning fra en søknad





#### 4. Stort privat initiativ - driften

*Private eier og driver mesteparten av tiltakene. Men hverken de eller de kommunalt drevne tiltakene ikke eller økonomi til vedlikehold og oppussing; forbedringer trengs de fleste stedene. Organisert dugnadsarbeid er vanlig, men strekker ikke til for de tyngre vedlikeholdsoppgavene som er blitt nødvendige etter hvert. Noen tiltak er allerede i faresonen, andre kan bli truet av nedlegging eller må innskrenke driften dersom midler til vedlikehold ikke sikres.*

##### Grasrota og kommunen

Frivillige organisasjoner eier og driver de fleste lokalene. Av de 32 som vi vet er i drift, står velforeninger, bygdelag, ungdomslag o l for driften av 10. (I ett tilfelle søkte kommunen tilskuddsmidlene, men overlot driften til en velforening, og i to tilfeller har kommunen overtatt driften; det ene stedet fra en velforening, det andre fra et borettslag.) Tre er egne aksjeselskap, eiet av beboerforeninger o l, og fem drives av religiøse organisasjoner. Men vi mangler svar fra tre saker i Oslo, hvor borettslag søkte tilskuddsmidlene - til forskjell fra resten av landet står borettslag for forholdsvis mange søknader i Oslo-regionen.

Kommunens tekniske etat, ungdomskontor/ungdomsutvalg eller kulturetat står for driften i 10 saker. (Bare i Finmark er kommunen inne i driften i de fleste tiltakene, fire av sju.) Restgruppen drives av speiderforening, lokalt museum, borettslag osv. Et par tiltak drives av kommunen og en frivillig organisasjon i fellesskap. .

##### Økonomien

De fleste steder er midlene tilstrekkelige; driften går tilfredsstillende og i balanse. Dette betyr ikke at økonomien er god. Bare fire av de 32 sakene går med overskudd. Dette er steder som Solvoll velhus på Vestre Toten, hvor overskuddet skyldes utleieinntekter. I ett tilfelle er det balanse takket være kommunalt tilskudd, men det er et unntak: Få tiltak i privat regi får kommunale eller andre offentlige tilskudd. Fire steder melder om underskudd eller betydelig pengemangel.

Om den dårlige økonomien sjelden går ut over driften, har den likevel konsekvenser: Lokalene trenger reparasjoner og fysiske forbedringer. Til det mangler midler. Inntektene dekker bare driften, og budsjettene har ikke rom for vedlikeholdsutgifter. Noen steder er situasjonen kritisk, f eks med dårlig sanitæranlegg, og mange sier at forbedringer ville gjøre tiltaket mer attraktivt.

Organisert og regelmessig dugnadsarbeid er vanlig, mest når tiltakene drives i privat regi, men noen steder foregår dugnader også på kommunalt drevne lokaler. Vedlikehold er det typiske dugnadsarbeidet, men dugnadene strekker åpenbart ikke til, hverken for omfattende reparasjoner og utbedringsarbeider av nedslitte lokaler og utearealer, eller til utvidelser og tilbygg der økt bruk fordrer mer plass.



## 5. Det meste for de fleste - bruk og brukergupper

*Alt tyder på at ordningen med tilskudd var vellykket. Den ga gode resultater med forholdsvis lave investeringer. Interessen hos intervjupersonene, bl a uttrykt ved høy svarprosent, forteller sitt. Klarere tegn på vellykketheten er den stabile driften og de få avviklingene. I de femten til tjuer år som har gått siden tilskuddene ble utbetalt, har tiltakene vært i drift uten vesentlige avbrudd eller endringer: Fremdeles har lokalene et variert tilbud av aktiviteter for mange grupper av beboere. Flere steder er bruken økt, og potensial for større bruk finnes. Med få unntak sier alle at erfaringene er gode, og at lokalene har hatt en viktig funksjon, som har virket positivt for trivselen i bomiljøene.*

Den første positive indikasjonen var høy svarprosent. Ikke bare fant vi fram til personer som kjente tiltakene godt, men alle var villige til å uttale seg (med unntak for fire saker, tre av dem borettslag i Oslo hvor kontaktpersoner var umulige å oppspore. Disse er antagelig ute av drift.) Dernest var inntrykket fra intervjuene overveldende positivt. Problemer med driften eller med brukerne var så sjeldne at de må betegnes som rene unntak. Knappt noen var usikre på de positive virkningene av tiltakene.

### Endringer av bruken

I bare fire saker vet vi at driften er opphørt (de tre sakene i Oslo kommer eventuelt i tillegg), men nedleggelsene skyldes ikke at tiltaket har vært mislykket. Det motsatte er tilfelle: I tre av dem er aktivitetene flyttet til andre og nyere, evt større lokaler. Bare ett av de fire lokalene står tomt, og det er et tilfluktsrom. De andre er i bruk, til andre formål. Eksempelvis har nærradioen overtatt ett av disse lokalene.

I sju saker har bruken endret seg. Endringene går i begge retninger - redusert bruk og utvidet bruk:

Bruken har sunket på tre steder. Årsaken er ikke at tiltakene var mislykkede, for andre, nyere eller større lokaler har overtatt alle eller noen av aktivitetene. Ofte er restaktiviteter tilbake, f eks barnepark, rockeverksted, teaterverksted, vaktmester-sentral osv. I et par tilfeller har noen aktiviteter veket plassen for utleie av lokalet - dette med positiv virkning for økonomien og i en sak har utleielokalene tilført arbeidsplasser til grenda.

Tre tiltak melder om økt bruk. Bortsett fra ett sted (hvor lokaler er blitt omdisponert til utleie) vet vi ikke hva økningene består i. Imidlertid er det verdt å legge merke til at mange lokaler har potensial for større bruk - dersom de kunne bli forbedret: Plassmangel og utvidelsesbehov nevnes i fem saker. Flere andre sier at tiltaket kunne gjøres mer attraktivt dersom midler til oppussing og utbedring kunne skaffes.

### Stabiliteten

Bruken har vært stabil i 24 saker. Dette er bemerkelseverdig; det gir nok en indikasjon på hvor vellykkede tiltakene har vært, og at de relativt små investeringene med tilskudd har vært vel anvendt.




## Brukerne

Spørreskjemaet skilte mellom fem brukergupper: barn under sju år, barn 8-14 år, ungdom 15-19 år, voksne 20-59 år og eldre over 60 år. Vi spurte om lokalet var det viktigste treffstedet for en eller flere grupper, om det var ett av flere treffsteder eller om det var uten betydning. Vi ba også intervjupersonene fortelle om positive og negative sider ved tiltaket, vi spurte om lokalet har hatt en viktig funksjon i området og om det har vært viktig for trivselen på stedet. På de to siste spørsmålene var et par usikre, resten svarte bekreftende.

Ti av tiltakene har tilbud til alle aldersgrupper. I åtte av dem er tiltaket det viktigste eller eneste treffstedet for to eller alle gruppene (men ett gjelder mest de som er aktive i menigheten). Bare ett av de ti blir lite brukt.

Ellers dominerer tiltak for barn og ungdom (åtte saker). Tre av dem er bare for barn, og ett av disse supplerer andre tiltak i området. Ett annet tiltak for barn og unge er også et supplement, resten er eneste eller viktigste tiltak (seks av de åtte sakene).

Øvrige tiltak gir tilbud til ulike kombinasjoner av de fem gruppene. Igjen viser det seg at de fleste er eneste eller viktigste tilbud for en eller flere aldersgrupper.



Antall lokaler/hus med tilbud til ulike brukergupper

I alt får 21 saker karakteristikken eneste eller viktigste treff-/møtested for en eller flere grupper. (I en av disse flytter aktivitetene til nye lokaler og bruken minker.) Fire supplerer andre tiltak. Restgruppen på sju av de 32 sakene er tiltak som har mindre betydning for området eller gruppene.

## Aktivitetene

Naturlig nok varierer tilbudet av aktiviteter, dels med brukergruppene, dels med typen av lokaler eller hus og dels med hvilken type organisasjon som driver dem.

Siden flertallet av tiltakene har tilbud til mange grupper, huser de fleste lokalene mange aktiviteter. Vi stilte spørsmål om ti forskjellige typer av aktiviteter (vedlegg 2 gir en oppstilling), private arrangementer, møter, fritidssysler, tiltak for pensjonister, trim/idrett, religiøse sammenkomster osv og ba også om eventuelle andre. Det siste gir en indikasjon på mangfoldet; aktiviteter ut over de ti som er satt opp i spørreskjemaet foregår i halvparten av lokalene. I tillegg kommer tre steder som bare har slike "tilleggsaktiviteter" (to av dem er barnehage/barnepark).

Eksempler på tilleggsaktiviteter er utleielokaler og kulturaktiviteter - tre steder har bibliotek eller biblioteksfilial, tre andre stiller øvelokale til rådighet for pop- og rock-grupper, en har kino, og to har faste teatergrupper.



Nesten halvparten av stedene (15 saker) gir et bredt tilbud, dvs fem eller fler av aktivitetene i spørreskjemaet. Bare tre steder har to eller færre aktiviteter, og de er barnehager, fritidsklubb og et lokale som leies ut til private arrangementer.

Lukkede arrangementer som møter og private fester foregår de fleste stedene (15), men uforpliktende tilbud som åpent hus eller kafe har nesten like bred plass - i 11 av tiltakene - ofte i kombinasjon med ungdomsklubb, fritidsklubb o l.

Religiøse sammenkomster finer sted i sju av lokalene - av disse drives to av religiøse organisasjoner. Idrett og trim har relativt liten plass (antagelig fordi idretten har egne anlegg); av fire steder som tilbyr trim/idrett gjeder det ene eldre.

## Ungdomsklubb med torsdagsdans



Dansegulvet er flittig benyttet når Båtsfjords ungdom samles til dans torsdagskveldene.

Hver torsdagskveld samles ungdommen i Båtsfjord på Skansen hvor det danses både til «levende» musikk fra Båtsfjords popgruppe, og til

diskotekmusikk fra et diskotekanlegg til ca. 14.000 kroner. Musikken går non-stop, og de som ønsker å samtale i løpet av kvelden har ingenting

på Skansen å gjøre — det tilfører nemlig ikke utgangseffekten på musikken.

Det er Båtsfjord Ungdomsklubb som står bak tiltaket,

som for øvrig er ganske nytt. Man startet klubben for ca. tre måneder siden, og i dag har

Forts. side 14



## 6. Mye for lite - konklusjon

At tilskuddsordningen var vellykket og ga stor uttelling for beskjedne investeringer, står flere ganger i denne rapporten. Her skal vi bare oppsummere tegnene på det.

- Bare fire tiltak er lagt ned
- Tre tiltak har redusert tilbudet, men dette skyldes at nye og oftest større eller bedre utrustede lokaler har overtatt
- I fire tiltak er tilbudet økt betydelig i perioden
- I mer enn halvparten av sakene er det potensial for økninger av tilbudet, men dette forutsetter midler til utvidelse, utbedringer eller innredning og utstyr.
- En tredel av de lokalene som vi vet er i drift har tilbud til alle aldersgrupper, og mer enn halvparten av lokalene har tilbud til tre eller flere brukergrupper
- Mer enn to tredeler av stedene er eneste eller viktigste tilbud for brukerne
- Mer enn halvparten av tiltakene har et bredt tilbud av aktiviteter, såvel uforpliktende og for alle som tilbud for bestemte, organiserte grupper, eller private arrangementer.

Alt i alt ser tiltakene ut til å fungere godt til flerbruk, og de aktiviserer brede grupper i bomiljøene, men tiden er moden for en ny innsprøytning av midler for å sikre fortsatt drift og opprettholdelse av tilbudene. Flere steder kan små midler dessuten bedre tilbudet og utvide aktivitetene.



## Kort om de enkelte tiltakene - vedlegg 1

### Geografisk rekkefølge

(Nummereringen refererer til tabellen i vedlegg 2)

## AKERSHUS

### 1. - Oppussing av lokaler for igangsetting av fritidsklubb og ungdomssenter

Omsøkt beløp 33 500 i 1971 og 23 000 i 73. Tilsagn og kostnader som omsøkte beløp. Utbetalt 1973/74. (Egenandel ikke oppgitt.)

#### Resultat

Barn og unge bruker lokalene daglig for fritidsformål, hobby, underholdning, trim og barnehage. Lokalene er det viktigste treffstedet for de yngre aldersgruppene. Eldre har pensjonistkafe en gang i uka.

Kulturreteaten/boligavdelingen i kommunen står for driften, som har pågått kontinuerlig og uten endringer. Oppussing og vedlikehold gjøres på regelmessige dugnader. Erfaringene er udelt positive. Økonomisk situasjon er ukjent, men driftsansvarlige i dag ønsker mer penger.

### 30. - Ominnredning av tilfluktsrom til møtelokale

Omsøkt beløp 2 500 i 1974, tilsagn 1 000 utbetalt i 1976. (Egenandel 1 000 kr)

#### Resultat

Lokalet brukes bare av vaktmesteren og av bygningsarbeidere, til pauserom. Det har ingen betydning som møtested; ingen behov.

Et sameie disponerer rommet.

### 31. - Bygging av aktivitetshus for barn

Omsøkt beløp 10 000 i 1973, tilsagn 10 000 utbetalt i 1975. (Egenandel uoppgitt)

#### Resultat

Huset er et lekesenter for barn opp til 14 år. Det brukes som fritidsklubb og til hobbyaktiviteter, daglig.

Ungdoms- og idrettsetaten i kommunen driver huset, over kommunebudsjettet. Dugnadsarbeid gjøres ikke. Driften har vært kontinuerlig, og erfaringene er udelt positive. Utbedring av utearealer trengs, men er vanskelig å gjennomføre (midler mangler).



**32. - Innredning og inventar til grendehus-lokaler**

Omsøkt beløp 75 000 i 1975, tilsagn 25 000 utbetalt i 1977. (Egenandel uoppgitt.)

**Resultat**

Bruksområdet er bredt, det omfatter også "bandverksted" og i det siste også LHL-dagsenter. Huset brukes daglig av større barn, ungdom og eldre; det er det viktigste samlingsstedet for aldersgruppene mellom 8 og 19 år.

Kulturetaten i kommunen står for driften. Dugnadsarbeid gjøres ikke. Erfaringene er gode, bl a nevnes gunstig lokalisering i sentrumsområde mellom flere boligfelt. Flere grupperom og vinduer ønskes. Huset går med underskudd

**33. - Lokaler for fritidsklubb**

Omsøkt beløp 30 000 i 1973, tilsagn 25 000 utbetalt i 1975. (Egenandel 27 000.)

**Resultat**

Ukjent. Ingen ansvarlige eller andre som kjenner tiltaket har latt seg oppspore.

**34. - Ominnredning for fritidslokaler**

Omsøkt beløp 40 000 i 1975, tilsagn 15 000 utbetalt i 1979. (Egenandel 71 500.)

**Resultat**

Lokalet brukes daglig som barnepark/kortidsbarnehage for barn under sju år og er det viktigste tilbudet for småbarn i strøket.

Velforeningen driver barneparken. Oppussing og vedlikehold gjøres på dugnad. Lokalet er for lite, men erfaringene gode. Driften har pågått uten avbrudd. Utbedring av vinduer og utvidelse av bygningen trengs.

**35. - Innredning av tilfuktsrom til fritidslokale**

Omsøkt beløp 475 000 i 1975, tilsagn 30 000 utbetalt i 1979. (Egenandel 340 000.)

**Resultat**

Bruksområdet er bredt og inkluderer en barnehage. Lokalet brukes daglig av grupper opp til 19 år. Lokalet supplerer andre tilbud på stedet.

Velforeningen står for driften, kommunen gir tilskudd. Dugnadsarbeid utføres regelmessig. Lokalet har vært i drift kontinuerlig, og driften går i balanse, mest på grunn av inntekter av inngangspenger og diverse salg. Tiltaket er særlig positivt for unge, men ungdomsaktivitetene har ført til noe støyproblemer i helger.

**36. - Restaurering av Frogner bedehus**

Omsøkt beløp 20 000 i 1975, tilsagn 5 000 utbetalt i 1978. (Egenandel 10 000)

**Resultat**

Bruken er endret: Huset brukes bare til barnepark. Andre aktiviteter er flyttet til nye lokaler. Barneparken er åpen daglig, for barn under sju år. Huset fyller et behov, for barnehagedekningen er dårlig i området

Misjonslag for eldre og indremisjonen har ansvar for ytre vedlikehold. Barneparken tar seg av innvendig vedlikehold. Arbeidet gjøres på dugnad. Økonomien balanserer. Huset trenger tilbygg for nytt sanitæranlegg og bedre garderobeforhold.

**37. - Istandsetting av lokaler**

Omsøkt beløp 29 000 i 1974, tilsagn 5 000 utbetalt i 1975. (Egenandel 18 000.)

**Resultat**

Ukjent, huset er solgt for mange år siden, og ingen ansvarlige eller andre som kjenner tiltaket har latt seg oppspore.

**38. - Omlegging av sanitæranlegg i forsamlingslokale**

Omsøkt beløp 34 400 i 1975, tilsagn 10 000 utbetalt i 1978. (Egenandel ikke oppgitt.)

**Resultat**

Ukjent. Ingen ansvarlige eller andre som kjenner tiltaket har latt seg oppspore.

**39. - Bygging og innredning av kommunal fritidskubb på Kløfta.**

Omsøkt beløp 84 000 i 1974, tilsagn 75 000 utbetalt i 1975. (Egenandel 300 000.)

**Resultat**

Huset brukes av skolebarn og ungdom flere ganger i uka. Det supplerer andre tilbud i området, men er positivt som et uforpliktende tilbud.

Kulturetaten i kommune står for driften, som har pågått uten avbrudd. Dugnader arrangeres av vedlikeholdsetaten jevnlig. Økonomisk situasjon er ikke kjent; driften inngår i kommunebudsjettet, men ikke som egen post. Midler til utvidelse og flere aktiviteter ønskes.

**40. - Ombygging av fritidslokale**

Omsøkt beløp 12 000 i 1975, tilsagn 10 000 utbetalt i 1978. (Egenandel 8 000.)

**Resultat**

Lokalet brukes til mange formål, og av alle aldersgrupper. Det er bare åpent et par ganger i uka, men er eneste samlingssted i bygda og har stor betydning for alle brukere.

En velforening har drevet lokalet uten avbrudd. Oppussing og vedlikehold gjøres på dugnad.



**OSLO****2. - Innredning av velferdslokale**

Omsøkt beløp 10 000 i 1973, tilsagn 5 000 utbetalt i 1975. (Egenandel 1 000)

**Resultat**

Ukjent. Ingen ansvarlige eller andre som kjenner tiltaket har latt seg oppspore. Drift antagelig opphørt.

**3. - Utvidelse av lokaler**

Omsøkt beløp 12 200 i 1974, tilsagn 8 000 utbetalt i 1975. (Egenandel 2 000)

**Resultat**

Ukjent. Ingen ansvarlige eller andre som kjenner tiltaket har latt seg oppspore. Drift antagelig opphørt.

**4. - Oppstart av samlingslokale**

Omsøkt beløp 66 372 i 1973, tilsagn 20 000 utbetalt i 1975.

**Resultat**

Ukjent. Ingen ansvarlige eller andre som kjenner tiltaket har latt seg oppspore. Drift antagelig opphørt.

**5. - Ominnredning av bygg til ungdomslokaler og servicesenter for eldre**

Omsøkt beløp 54 970 i 1974, tilsagn 25 000. (Egenandel 50 000)

**Resultat**

De fleste aktiviteter for alle aldersgrupper foregår daglig. Bare trim og idrett er unntatt. Lokalene er viktige treffsteder, særlig for eldre og tenåringer; tiltak for sniffere nevnes spesielt. Brukerne bor spredt. Eldre dominerer i nærmiljøet.

Erfaringene er positive, men plass- og pengemangel er hovedproblemer; fondsmidler blir brukt til dekning av underskudd på ca 50 000 kr pr år. Utvidelser, investeringer i tekniske anlegg og opparbeiding av parkeringsplasser trengs. Menighetsråd er driftsansvarlig. Oppussings- og vedlikeholdsarbeid blir gjort på dugnad. Lokalene ble nyrestaurert for ca 500 000 kr for ca fem år siden. Driften har pågått uten avbrudd eller endringer.

**29. - Innredning av aktivitetsrom**

Omsøkt beløp 30 000 i 1974, tilsagn 15 000 utbetalt i 1974. (Egenandel 12 000)

**Resultat**

Rommet brukes til møter og private arrangementer, som fritidsklubb og av pensjonister, i alt 1-2 dager pr uke. Brukergruppene er fra 15 år og oppover.

Borettslagets styre har ansvar for rommet. Vedlikeholdsarbeid gjøres på dugnad. Driften går med underskudd, men lokalet har vært i bruk kontinuerlig. Tilbudet er positivt, men fler organiserte aktiviteter ville kunne øke bruken.



## OPPLAND

### 10. - *Utbedring av velhus*

Omsøkt beløp 112 340 i 1974, tilsagn 25 000 utbetalt i 1977. (Egenandel 50 000.)

#### Resultat

Velhuset brukes til de aller fleste formål, hele uka og av alle aldersgrupper bortsett fra ungdom i tenårene.

Dugnader holdes regelmessig. Velforeningen driver huset med overskudd. Driften har pågått kontinuerlig; siden oppstart har deler av huset blitt utleid. Udelt positive erfaringer.

### 11. - *Innredning av fritidslokale i daghjem*

Omsøkt beløp 425 000 i 1973, tilsagn 200 000 utbetalt i 1974. (Egenandel ikke oppgitt.)

#### Resultat

Lokalet er fritidsklubb/treffsted for barn og ungdom. Det er åpent daglig og er det viktigste treffstedet for ungdom.

Kulturetaten i kommunen står for driften. Dugnad har ikke vært holdt tidligere, men skal begynne nå. Tiltaket er positivt. Økonomisk er driften i balanse, men midler til vedlikehold mangler:

### 12. - *Utbygging og oppussing av samfunnshus*

Omsøkt beløp 35 000 i 1974, tilsagn 35 000 utbetalt i 1975. (Egenandel, dugnadsarbeid 38 000.)

#### Resultat

Huset brukes til mange formål og har dessuten utleielokaler for posthus, bibliotek, vandrehjem og campingplass. Det er åpent hver dag om sommeren, for alle aldersgrupper og er områdets viktigste treffsted.

Velforeningenes styre driver huset. Dugnadsarbeid foregår ikke. Erfaringene er bare positive. Bl a har huset tilført arbeidsplasser. Driften har pågått kontinuerlig og går med overskudd siden man begynte å leie ut.

### 13. - *Istandsetting av grendehus*

Omsøkt beløp 57 000 i 1975, tilsagn 20 000 utbetalt i 1978. (Egenandel 76 000)

#### Resultat

Bruksområdet er bredt og omfatter også skiklubb og heimevernet. Det er det viktigste treffstedet for alle aldersgrupper.

Styret i velforeninger driver huset, med tilskudd fra kommunen; driften er økonomisk i balanse. Erfaringene er positive; bruken har økt etter hvert; driften har pågått uten avbrudd.

**14. - Tilskudd til hovedombygging/innredning av møtelokale og utfartssted for funksjonshemmede**

Omsøkt beløp 20 00 i 1975, tilsagn 15 000 utbetalt i 1979. (Egenandel 105 000.)

**Resultat**

Huset brukes til mange formål. hovedsaklig for grupper over 15 år. Det er ett av flere møtesteder. Bruken har endret seg over tid; nå brukes det mindre av funksjonshemmede og mer av andre.

Huset har vært i drift kontinuerlig. Museumsbetyrer er driftsansvarlig. Økonomien balanserer, erfaringene er gode, men det er usikkert om tiltaket har hatt særlig betydning i området.

**28. - Istandsetting av skole til forsamlingshus**

Omsøkt beløp 45 000 i 1974, tilsagn 25 000 utbetalt i 1975. (Egenandel 38 000.)

**Resultat**

Ubesvart

## TELEMARK

**15. - Ombygging og innredning av vel-lokale i samfunnshus**

Omsøkt beløp 111 600 i 1974, tilsagn 10 000 utbetalt i 1975. (Egenandel 150 000)

**Resultat**

Lokalet fungerer som planlagt: møtested for befolkningen og foreninger. Det er i bruk daglig, av voksne og eldre, og er deres viktigste møtested. Lokalet garanterer mange foreningers eksistens.

Lokalet har vært i drift uten avbrudd, men sosialetaten i kommunen har overtatt driften fra velforeningen. Innvendig vedlikehold gjøres på dugnad. Kommunens innsats gjør at økonomien balanserer. Midler til utvidelse av kjøkken trengs. Erfaringene er udelt positive.

**16. - Restaurering/ominnredning for barne- og ungdomsaktiviteter**

Omsøkt beløp 13 500 i 1974, tilsagn 5 000 utbetalt i 1979. (Egenandel uoppgitt)

**Resultat**

Lokalet er en speiderhytte; bruken er begrenset til møter, trim og idrett ca en gang pr måned for barn og ungdom. Hytta er et supplement til andre samlingssteder.

Foreldreforeningen står for driften og holder nødvendig dugnadsarbeid. Økonomien balanserer. Driften har pågått kontinuerlig uten endringer. Midler til påbygging trengs.



**17. - Bygging av all-aktivitetshus**

Omsøkt beløp 131 900 i 1974, tilsagn 50 000. (Egenandel 605 000.)

**Resultat**

Huset er i bruk daglig. Det rommer mange aktiviteter for barn og ungdom, er det viktigste treffstedet for ungdommen, men brukes også av voksne

Kulturetaten i kommunen står for driften, som går med overskudd, bl a p g a salg av kioskvaree. Dugnadsarbeid pågår regelmessig. Erfaringene med huset er positive.

**18. - Ombygging av ungsomsherberge til forsamlingshus**

Omsøkt beløp 64 000 i 1975, tilsagn 20 000 utbetalt i 1976. (Egenandel ikke oppgitt.)

**Resultat**

Foruten til barnehage og tilfeldig utleie (møter, private selskaper) brukes huset til hobbyaktiviteter, kurs og pensjonisttreff. Det er i bruk daglig, men mest av voksne. For dem er huset området viktigste treffsted.

Velforeningen og husmorlaget tar seg av driften, som balanserer såvidt; behovene er langt større enn økonomien gir rom for å dekke. Driften har pågått uten avbrudd eller endringer. Renhold og alminnelig vedlikehold gjøres på dugnad.

**19. - Ombygging/utvidelse av grendehus**

Omsøkt beløp 61 800 i 1974, tilsagn 20 000 utbetalt i 1976. (Egenandel 6 700)

**Resultat**

Huset fungerer som bibliotekfilial en gang pr uke. Bruken ellers er smal: møter og private selskaper (alle aldersgrupper) litt oftere enn en gang i måneden. Huset er et viktig treffsted for de fleste, men bruken har gått nedover.

Ungomslaget disponerer huset og gjør vedlikeholdsarbeid på dugnad to ganger årlig. Driften går med overskudd, men økonomien er svak; overskuddet går med til uventede utgifter.

## NORDLAND

### 6. - Ombygging og restaurering av forsamlingslokale

Omsøkt beløp 60 000 i 1974, tilsagn 50 000 utbetalt i 1975. (Egenandel 62 000)

#### Resultat

Bruksområdet er relativt begrenset: private sammenkomster, pensjonisttreff og underholdning/dans. Hyppigheten varierer noe - bruken synes å ha dalt. Lokalet er ett av flere i området og fungerer som et supplement til andre tilbud for brukergrupper fra tenårene og oppover, mest for ungdom og voksne under 60 år.

Erfaringene er positive, men økonomien er anstrengt. Ungdomslag har ansvar for driften. Vedlikehold gjøres på dugnad. Driften har pågått kontinuerlig og uten endringer.

### 7. - Tilbygg og restaurering av forsamlingslokale

Omsøkt beløp 60 000 i 1975, tilsagn 10 000 utbetalt samme år. (Egenandel 64 000)

#### Resultat

Lokalet brukes til private sammenkomster, fritidsklubb, pensjonisttreff, religiøse sammenkomster, forskjellige underholdningsformål, trim og idrett. Alle aldersgrupper har tilgang, men lokalet brukes minst av de eldre. Ulike faste aktiviteter er gitt plass annenhver uke. For noen grupper er lokalet det viktigste treffstedet.

Erfaringene er positive; lokalet skal ha virket positivt for trivselen i området. Driften, som "grenda" står for, har vært kontinuerlig og går med overskudd, men midler til vedlikehold savnes. Bruken har endret seg fra offentlige fester til møter og selskap i privat regi.

### 8. - Ombygging og ominnredning av ungdoms- og grendehus

Omsøkt beløp i 45 000 1974, tilsagn 20 000 utbetalt i 1979. (Egenandel 4 400)

#### Resultat

Bruksområdet er forholdsvis smalt: private sammenkomster, møter, åpent hus, men også kinoforestillinger. Utenom private arrangementer er huset åpent en gang i måneden. Brukergruppene er alle over ca 15 år, og huset er eneste møtested for flere grupper.

Huset har vært i drift kontinuerlig og erfaringene er positive. Lions Club står for driften. Vedlikehold gjøres på dugnad. Plassmangel nevnes som eneste problem.



**9. - Hovedreparasjon av samfunnshus**

Omsøkt beløp 25 000 i 1974, tilsagn 5 000 utbetalt i 1976. (Egenandel 12 258)

**Resultat**

Bruksområdet er smalt; ingen åpne arrangementer, bare møter, private sammenkomster, religiøse formål og pensjonisttreff. Huset brukes av alle aldersgrupper, men hyppigheten varierer; huset er ett av flere treffsteder i området. Faste arrangementer ca hver 14.dag.

Driften har pågått uten avbrudd, i bygdelagets regi, og går med overskudd. Restaurering og utbedring av sanitæranlegg trengs. Erfaringene er udelt positive.

**41. - Istandsetting av tilfluktsrom til fritidsformål**

Omsøkt beløp 113 0000 i 1975, tilsagn 20 000 utbetalt i 1978. (Egenandel ikke oppgitt)

**Resultat**

Driften opphørte før 1980 av økonomiske årsaker og rekrutteringsproblemer; redusert lærerstilling og ny, kommunal fritidsklubb med samme åpningstid.

**FINNMARK****20. - Ombygging av barnehage til aktivitetshus**

Omsøkt beløp 40 500 i 1974, tilsagn 18 000 utbetalt i 1976. (Egenandel ikke oppgitt)

**Resultat**

Ikke lenger i bruk: Ungdomsklubben som disponerte huset, flyttet til nye lokaler i 1987. Nå brukes huset av nærradioen. Erfaringene i perioden fram til 1987 er ikke kjent.

**21. - bygging av ungdomslokale**

Omsøkt beløp 115 000 i 1945, tilsagn 40 000 utbetalt i 1977. (Egenandel ikke oppgitt.)

**Resultat**

Begrenset bruk nå: ungdomsklubben har fått nye lokaler. Samisk teatergruppe har overtatt halve lokalet, resten brukes til fritidsklubb og diskotek. Huset har hatt stor betydning som rusfritt tiltak for ungdom og voksne og er fortsatt i bruk nesten daglig, men er nå ett av flere tilbud.

Kulturetaten i kommunen driver huset, vedlikehold gjøres på dugnad. Driften har pågått kontinuerlig. Midler til oppussing trengs. Økonomien balanserer.

**22. - Reparasjon av samfunnshus**

Omsøkt beløp 60 000 i 1975, tilsagn 10 000 utbetalt i 1976. (Egenandel 6700.)

**Resultat**

Huset brukes av alle aldersgrupper og til de fleste formål unntatt religiøse sammenkomster og idrett. Huset har fungert godt som samlingssted for bygda, og erfaringene er bare positive; det er det viktigste treffstedet for de fleste.

Samfunnshuset er et eget aksjeselskap som har drevet huset kontinuerlig. Økonomien er i balanse, men midler til opprusting trengs. Vedlikehold gjøres som dugnadsarbeid en gang årlig.

**23. - Ombygging av kapell til ungdoms- og eldresenter**

Omsøkt beløp 50 000 i 1974, tilsagn 25 000 utbetalt i 1975. (Egenandel 8 000)

**Resultat**

Bruken er endret - eldresenter og ungdomskubb har nye lokaler - huset fungerer nå som øvingslokale for pop-band og som vaktmestersentral, men er i bruk daglig og supplerer andre lokaler. Brukergruppene er ungdom og voksne. Aktivitetene fungerer forebyggende for mange ungdommer.

Teknisk etat driver huset. Dugnadsarbeid foregår ikke. Driften har gått kontinuerlig og balanserer økonomisk. Kommunen ønsker å bygge om til kyst-/lokalmuseum.

**24. - Innredning av arbeids- og hobbyrom**

Omsøkt beløp 38 620 i 1974, tilsagn 25 000 utbetalt i 1975. (Egenandel 8 000.)

**Resultat**

Bruksområdet er froholsvis smalt: møter, fritidsklubb, barnehage, pensjonisttreff og religiøse sammenkomster. Småbarn, ungdom og eldre bruker lokalet daglig. Det er området viktigste tilbud til eldre og småbarn; barnehagen er et forholdsvis nytt tilbud.

Driften har pågått uten avbrudd, men formen er endret; husmorlaget har trukket seg ut og kommunen har overtatt lokalet. Teknisk etat er driftsansvarlig. Dugnad gjøres ikke. Økonomien er i balanse og erfaringene er positive.

**25.- oppussing av kjellerlokale til hobbyrom for barn**

Omsøkt beløp 8 000 i 1974, tilsagn 8 000 utbetalt i 1976. (Egenandel 8 000)

**Resultat**

Lokalet fungerer etter hensikten, som gutte- og jenteklubb 1-2 dager ukentlig. Det supplerer andre tilbud.

Indremisjonen har drevet stedet uten avbrudd, og det går med overskudd. Vedlikehold og oppussing gjøres på dugnad. Erfaringene er positive. Midler til møbler og utsmykning ønskes.



**26. - Innredning av tilfuktsrom til aktivitetsrom for unge**

Omsøkt beløp 20 000 i 1974, tilsagn 8 000 utbetalt i 1975. (Egenandel ikke oppgitt.)

**Resultat**

Bruksområdet er smalt, møter, fritidsklubb, religiøse sammenkomster og kontor for menigheten. Lokalet brukes daglig, av alle aldersgrupper og er det viktigste treffsted for de voksne i menigheten; voksne er nå de som bruker lokalet mest.

Menighetsrådet driver lokalet, med kommunalt tilskudd. Tillsuddet er ikke tilstrekkelig; underskudd lånefinansieres. Dugnad foregår ikke.

**27. - Utbedring av grendehus**

Omsøkt beløp 20 000 i 1975, tilsagn 15 000 utbetalt i 1976. (Egenandel ikke oppgitt.)

**Resultat**

Huset brukes lite, bare til private arrangementer, og ikke på vinterstid. Utbedring av sanitæranlegg er påkrevet; huset vil da bli mer brukt; det kan bli det viktigste treffstedet for alle grupper i området.

Driftsansvar er flyttet fra misjonsselskapet til grendelag. Bruken har dalt p g a sanitærforholdene. Økomien er i balanse, men midler til utbedring mangler.

## Oversikt over undersøkte prosjekter/tiltak, vedlegg 2

Nr	fylke/kommu	søker	tiltak	i bruk	mye/ lite	brugergrupper	drifts- ansv	erfaringer endringer/merkn
1	Akershus Vestby	Fritids- kont	oppuss. ungd.kl	ja	daglig	barn/unge	komm	++
2	Oslo	Boretts- lag	velferdslo- kale	i k	k e	o p p	g i t t	
3	Oslo	Velfore- ning	utvid. av lok	i k	k e	o p p	g i t t	
4	Oslo	Befolkn	samlingsl- ok	i k	k e	o p p	g i t t	
5	Oslo	Frikirke	ominnr	ja	daglig	barn/unge/ voksne/eldr	menig- hetsråd	nyrestaur, plass- og pengemangel
6	Brønnøy Nordland	Ungd. lag	ombyg, restaur.	ja	14- daglig	unge/ voksne	ungd. lag	+ pengemangel
7	Brønnøy Nordland	Lokal org	tilbygg, restaur	ja	mye	mest eldre	"grenda"	+ endr. fra off arr til priv
8	Evenes Nordland	Eget A/L	ombyg, ominnr	ja	lite	unge/ voksne/eldr	Lions	++ plassmangel
9	Hadsel Nordland	Bygde- lag	rep s.hus	ja	14- daglig	barn/unge/ voksne/eldr	bygde- lag	+ trenger restaurering
10	V. Toten Oppland	Velfore- ning	restaur	ja	daglig	barn/unge/ voksne/eldr	vel- forening	++ overskudd
11	Lillehamm Oppland	Lilleh. komm.	innredn fritidslok	ja	daglig	barn/unge/	kom- munen	++ trenger vedlike- hold og opprusting av uteareal
12	Lom Oppland	Samf.lag	utbygging oppussing	ja	sommer, daglig	barn/unge/ voksne/eldr	vel- forening	++ bruk øker overskudd
13	V.Slidre Oppland	Bygge- nemd	istandset- ting	ja	daglig	barn/unge/ voksne/eldr	vel- forening	++ bruk øker Balanse
14	Ø Toten Oppland	funnhem- mede	hovedom- bygging	ja	daglig	unge/voksne/ eldre	Toten museum	(+) Balanse
15	Bamble Telemark	velfore- ning	ombygg innredn	ja	daglig	voksne/ eldre	vel- forening	++ Balanse
16	Notodden Telemark	foreldre- forening	restaur	ja	måned- lig	barn/unge	foreldre- forening	(+) tilbygg trengs Balanse
17	Skien Telemark	uoppg.	bygging akt.hus	ja	daglig	barn/unge/ voksne	kultur i kommun	+ overskudd
18	Skien Telemark	Kommun- nen	ombygg	ja	daglig	voksne	kommun- nen	++ økende bruk balanse
19	Tinn Telemark	ungd. lag	ombygg utvidelse	ja	måned- lig	barn/unge/ voksne/eldr	ungd. lag	+ synkende bruk svak økon. trenger oppussing
20	Måsøy Finmark	Sos.styre kommun	ombygg	nei 1987	----	-----	kultur i kommun	erfa ukjent ungd.kubb flyttet
21	Kautokeino Finmark	Kommun- nen	bygging, ungd.hus	ja	daglig	unge/voksne	kultur i kommun	(++ tidligere; rus- fritt tiltak nå red. bruk) Balanse
22	Hasvik Finmark	Eget A/S	reparasjon	ja	ukentlig	barn/unge/ voksne/eldr	eget A/S	+ Balanse
23	Berlevåg Finmark	Kom. utvalg	ombygg	ja	daglig	unge/ voksne	teknetat/ menigh.	+ Balanse



24	Berlevåg Finmark	Husmorl menigh	arb/hobby rom	ja	daglig	barn/unge	tekn. etat	++ ny barnehage Balanse
25	Alta Finmark	Indre- misjon	oppuss hobbyrom	ja	ukentlig	barn/unge/	indre- misj	++ Overskudd
26	Båtsfjord Finmark	Kirken	innr av tilfl.rom	ja	daglig	barn/unge/ voksne/eldr	kom./me nigh.råd	+ lånefinans
27	Måsøy Finmark	Beboere	utbedr	ja	sommer lite	barn/unge/ voksne/eldr	grende- lag	sanitærutbedr. nødv Balanse
28	V. Slidre Oppland	Grende- lag	istand- setting	i k	ke	o p p	g i t t	
29	Oslo	Boretts- lag	innr av akt.rom	ja	ukentlig	unge/ voksne/eldr	brl sty- ret	++ (men noe bråk) underskudd
30	Asker Akershus	Boretts- lag	Innr av tilfl om	nei ?	-----	-----	----	
31	Asker Akershus	Boretts- lag	bygging akt. hus	ja	daglig	barn	ungd/idr i kommun	++ utbedr uteareal nødv. Balanserer
32	Aursk-høl Akershus	kommun- en	innr. grendehus	ja	daglig	barn/unge/ eldre	kultur i kommun	++ Underskudd
33	Oppegård Akershus	ungduttv, kommun	firtids- klubb	i k	ke	o p p	g i t t	
34	Nitedal Akershus	Velfore- ning	ominnr fritidslok	ja	daglig	barn u 7	velfor	+ plassmangel Balanse
35	Skedsmo Akershus	kommun- en	innr tilfl. rom	ja	daglig	barn/unge	velfor	+ (noe støyprobl.) Balanse
36	Sørum Akershus	Bedehus	restaur	ja	daglig	barn	indr.misj misjonsl	+ bedr barneh.dekn Balanse
37	Sørum Akershus	Sanitets- forening	istandset. barnepark	Nei ?	-----	-----	----	
38	Ullensaker Akershus	Velfore- ning	nytt sani- tæranlegg	i k	ke	o p p	g i t t	
39	Ullensaker Akershus	kommun fritidsk.	bygging, innredn.	ja	daglig	barn/unge	kultur i kommun	+ plassmangel ikke eget buds.
40	Fet Akershus	velfore- ning	ombygg fritidslok	ja	daglig	barn/unge/ voksne/eldr	velfor	++ balanse
41	Porsgrunn Telemark	Kommun- en	istandset. tilfl.rom	nei før 1980	-----	-----	----	



### Aktiviteter i lokalene - Vedlegg 3

Nr	fylke/ kommu	søker	tiltak	i bruk	mye/ lite	barn/unge/ voksne/eldr	aktiviteter a-i <sup>1</sup>
1	Akershus Vestby	Fritids- kont	oppuss. ungd.kl	ja	daglig	barn/unge	c d e h i j bibliotek, teatergr, barneh
2	Oslo	Boretts- lag	velferdslo kale	i k	k e	o p p	g i t t
3	Oslo	Velfore- ning	utvid. av lok	i k	k e	o p p	g i t t
4	Oslo	Befolkn	samlingsl ok	i k	k e	o p p	g i t t
5	Oslo	Frikirke	ominnr	ja	daglig	barn/unge/ voksne/eldr	b c d e f g h j
6	Brønnøy Nordland	Ungd. lag	ombyg, restaur.	ja	14- daglig	unge/ voksne	a d h j
7	Brønnøy Nordland	Lokal org	tilbygg, restaur	ja	mye	mest eldre	a c d g h i
8	Evenes Nordland	Eget A/L	ombyg, ominnr	ja	lite	unge/ voksne/eldr	a b h j kino
9	Hadsel Nordland	Bygde- lag	rep s.hus	ja	14- daglig	barn/unge/ voksne/eldr	a b d i
10	V. Toten Oppland	Velfore- ning	restaur	ja	daglig	barn/unge/ voksne/eldr	a b c d e g h i j
11	Lillehamm Oppland	Lilleh. komm.	innredn fritidslok	ja	daglig	barn/unge/	c e f h j + feriekubb og kubb for innvandrere
12	Lom Oppland	Samf.lag	utbygging oppussing	ja	sommer, daglig	barn/unge/ voksne/eldr	a b c d f g j + vandrehjem, camping, posthus, bibltek
13	V.Slidre Oppland	Bygge- nemd	istandset- ting	ja	daglig	barn/unge/ voksne/eldr	alle, a-j
14	Ø Toten Oppland	funkhem -mede	hovedom- bygging	ja	daglig	unge/voksne/ eldre	a b c d e f h j funkjionshemmede
15	Bamble Telemark	velfore- ning	ombygg innredn	ja	daglig	voksne/ eldre	a b d g h j hår/fotpleie for eldre
16	Notodden Telemark	foreldre- forening	restaur	ja	måned- lig	barn/unge	b i
17	Skien Telemark	uoppg.	bygging akt.hus	ja	daglig	barn/unge/ voksne	c e f h j kiosk
18	Skien Telemark	Kommu- nen	ombygg	ja	daglig	voksne	a b bibliotekfilial, basar
19	Tinn Telemark	ungd. lag	ombygg utvidelse	ja	måned- lig	barn/unge/ voksne/eldr	a b d e f +barnehage rockøving, kontor
20	Måsøy Finmark	Sos.styre kommun	ombygg	nei 1987	----	-----	-----
21	Kautokeino Finmark	Kommu- nen	bygging, ungd.hus	ja	daglig	unge/voksne	c h teatergr,
22	Hasvik Finmark	Eget A/S	reparasjon	ja	ukentlig	barn/unge/ voksne/eldr	a b c d e h j salgsutstillinger
23	Berlevåg Finmark	Kom. utvalg	ombygg	ja	daglig	unge/ voksne	h rockøving, vaktmsentral
24	Berlevåg Finmark	Husmorl menigh	arb/hobby rom	ja	daglig	barn/unge	

<sup>1</sup> Se spørreskjema, vedlegg 4



25	Alta Finmark	Indre- misjon	oppuss hobbyrom	ja	ukentlig	barn/unge/	c + snekkerverksted for barn/unge
26	Båtsfjord Finmark	Kirken	innr av tilfl.rom	ja	daglig	barn/unge/ voksne/eldr	b c g kontor
27	Måsøy Finmark	Beboere	utbedr	ja	sommer lite	barn/unge/ voksne/eldr	div utleie
28	V. Slidre Oppland	Grende- lag	istand- setting	i k	ke	o p p	g i t t
29	Oslo	Boretts- lag	innr av akt.rom	ja	ukentlig	unge/ voksne/eldr	a b c d
30	Asker Akershus	Boretts- lag	Innr av tilfl om	nei ?	-----	-----	-----
31	Asker Akershus	Boretts- lag	bygging akt. hus	ja	daglig	barn	c e lekesenter
32	Aursk-høl Akershus	kommun- nen	innr. grendehus	ja	daglig	barn/unge/ eldre	rockøving
33	Oppegård Akershus	ungdutr, kommun	firtids- klubb	i k	ke	o p p	g i t t
34	Nitedal Akershus	Velfore- ning	ominnr fritidslok	ja	daglig	barn/unge	barnepark
35	Skedsmø Akershus	kommun- nen	innr tilfl. rom	ja	daglig	barn/unge	b c e f h j barnehage
36	Sørum Akershus	Bedehus	restaur	ja	daglig	barn	barnepark
37	Sørum Akershus	Sanitets- forening	istandset. barnepark	Nei ?	-----	-----	-----
38	Ullensaker Akershus	Velfore- ning	nytt sani- tæranlegg	i k	ke	o p p	g i t t
39	Ullensaker Akershus	kommun fritidsk.	bygging, innredn.	ja	daglig	barn/unge	c
40	Fet Akershus	velfore- ning	ombygg fritidslok	ja	daglig	barn/unge/ voksne/eldr	a b c d g h
41	Porsgrunn Telemark	Kommun- nen	istandset. tilfl.rom	nei før 1980	-----	-----	-----

## Spørreskjema – Vedlegg 4

SPØRREGUIDE FOR KARTLEGGING AV TIDLIGERE  
BOMILJØPROSJEKTER / TILSKUDD TIL FELLESLOKALER

## Telefonintervjuer

Skjemanr. 

Fylles ut av intervjuer

Prosjekt nr.: .....

Fylke:

Kommune:

Eier:

Søkt beløp:

Søkeår

Støtte fra KAD .

Støtte fra Kommune

Støtte fra andre

Utbet.år

Egenandel (dugnad)

Verdi av dugnad?

Lønn til prosjektleder

Totalkostnad

Tatt i bruk år 19.....

.....



1. Hva var hensikten med lokalet ved prosjektstart?

2. Er lokalet fortsatt i drift? Ja Nei

Hvis nei, gå til spørsmål 12

3. Hvis ja på foregående spørsmål, hva brukes tiltaket til i dag?  
(Det kan krysses av på flere alternativer)

	Ja	Nei	Vet ikke
a) Private sammenkomster/sluttede selskaper.			
b) Møter			
c) Fritidsklubb for barn og ungdom			
d) Sammenkomster/tiltak for pensjonister			
e) Hobbyaktiviteter			
f) Kurs			
g) Religiøse sammenkomster			
h) Underholdning - dans, teatervirksomhet m.v.			
i) Trim/idrett			
j) Åpent hus/kafe			
Annet (kort beskrevet)			

Hva da: .....

Kommentarer: .....

.....

## 4. Hvor ofte er lokalet i bruk? (Kryss av - bare ett kryss)

a) Hver dag	
b) 3 - 5 dager i uka	
c) 1 - 2 dager i uka	
d) Bare i helgene	
e) En gang hver 14.dag	
f) En gang hver måned	
g) Sjeldnere	

Kommentarer: .....

## 5. Hvem bruker lokalet?

	Mye	Lite	Vet ikke
a) Barn 0-7 år			
b) Barn 8-14 år			
c) Ungdom 15-19 år			
d) Voksne 20-59 år			
e) Eldre over 60 år			

Kommentar: .....

.....



## 6.a Hvem har ansvaret for driften av lokalet i dag?

	Ja	Nei
a) Privatpersoner		
b) Representanter fra styret i borettslag		
c) Representanter fra styret i velforeninger		
d) Kommunen		
e) Andre frivillige organisasjoner		
f) Andre (kort beskrivelse)		

Hvem da? .....

Kommentar:.....

## 6.b Hvis kommunen har ansvaret for driften av lokalet, hvilken etat har ansvaret?

.....

## 6.c Hvis frivillige organisasjoner eller andre grupper har ansvaret for lokalet, hvem er dette?

.....

.....

Ja      Nei      Vet  
ikke

## 7.a Foregår det regelmessig dugnadsarbeide på huset?

--	--	--

## 7.b Hvis ja, hvilke oppgaver gjøres på dugnad?

.....

.....

.....

8.a Hvor viktig er lokalet for beboerne i området i dag?

(Sett bare ett kryss)

a) Det er det viktigste treffstedet for noen av beboerne	
b) Det er ett av flere treffsteder og er derfor ikke av så stor betydning for bo-/ lokalmiljøet	
c) Lokalet har ingen betydning som lokalt møtested	

8.b Hvis det er det viktigste treffstedet for noen, hvem er det viktig for?

Ja Nei

Barn 0-7 år		
Barn 8-14 år		
Ungdom 15-19 år		
Voksne 20-59 år		
Eldre over 60 år		

9. Kan du nevne andre positive eller negative sider som har fulgt med felleslokalet?

.....

.....

.....

.....

10. Hvordan er den økonomiske situasjonen for felleslokalet i dag? (Ett kryss)

a) I balanse	
b) Underskudd	
c) Overskudd	

Kommentarer: .....

.....

.....



.....

Ja      Nei      Vet  
         ikke

11.a Har bruken av lokalet endret seg over tid?

<input type="checkbox"/>	<input type="checkbox"/>	<input type="checkbox"/>
--------------------------	--------------------------	--------------------------

11.b Hvis ja, på hvilken måte har bruken av lokalet endret seg?

.....

.....

.....

.....

.....

.....

.....

.....

.....

.....

.....

.....

.....

.....

.....

.....

.....

.....

12. Hvis lokalet ikke er i drift, når ble det nedlagt/satt ut av drift som felleslokale?  
(sett kryss ved det som passer)

a) Før 1980	
b) Mellom 1980-84	
c) Mellom 1985-89	
d) Etter 1990	

13. Hvorfor ble det nedlagt/satt ut av drift som et felleslokale?  
(sett kryss ved det som passer)

a) På grunn av manglende oppslutning?	
b) Av økonomiske grunner?	
c) På grunn av dårlig vedlikehold?	
d) På grunn av vanskeligheter med å rekruttere folk til å ta ansvar for driften	
e) Andre grunner (kort beskrivelse)	

Kommentarer: .....

.....

.....

14. Har lokalet vært ute av drift for en kortere periode?

Ja	Nei
<input type="checkbox"/>	<input type="checkbox"/>

Hvis ja, når?

a) Før 1980	
b) Mellom 1980-85	
c) Mellom 1985-90	
d) Etter 1990	



15. Hvor lenge var lokalet ute av drift?

.....

16. Hva var bakgrunnen for at lokalet kom ut av drift?

.....

.....

.....

## 17. Hva var bakgrunnen for at lokalet kom i drift igjen?

a) Fikk dere økonomisk støtte fra

- stat	
- kommune	
- frivillige organisasjoner	
- borettslag	
- privatpersoner	

b) Var det andre grunner til at lokalet ble satt i drift igjen?

Hvis ja, hvilke grunner?

.....

.....

## 18. Hvem tok initiativ til igangsetting?

	Ja	Nei
a) Privatpersoner		
b) Representanter fra styret i borettslag		
c) Representanter fra styret i velforeninger		
d) Kommunen		
e) Andre frivillige organisasjoner		
f) Andre (kort beskrivelse)		

Hvem da? .....

Kommentar:.....



10

19. Synes du lokalet har/har hatt en viktig funksjon i boligområdet?

Ja	Nei	Vet ikke

Kommentarer: .....

.....

.....

20. Har du inntrykk av at lokalet har en positiv virkning for trivselen i området?

Ja	Nei	Vet ikke

Kommentarer: .....

.....

.....

21. Nevn tre ting du tror ville gjøre felleslokalet mer attraktivt idag.

1. ....

2. ....

3. ....

Vet ikke

ulc 13